

Виписка рецепту

Як виписувати такі рецепти через нашу МІС nHealth?

Доброго дня! Наша МІС nHealth успішно пройшла тестування EP на антибактеріальні лікарські засоби (антибіотики). Отже давайте дізнаємось як виписувати такі рецепти через нашу МІС!

Перш за все нам необхідно здійснити пошук пацієнта за такими даними: Ім'я, прізвище, дата народження. Потім переходимо в медичну картку пацієнта, що зображена на скріншоті нижче.

nHEALTH capitation & reimbursement

Про nHealth Технічна підтримка Кабінет Вийти (myshak_perv@yopmail.com)

Головна / Пацієнти / Пошук пацієнта

Результати пошуку:

Шевченко Денис Ігорович , 2000-01-01 р.н. (Україна Полтава), стать: чоловіча , картка пацієнта: [7f5045d3-8041-4693-81c7-a7c4e8686ae2](#)
Об'єднання записів про пацієнта: об'єднань немає.

Оновити запис про пацієнта Управління методами автентифікації Створити запит на подання Декларації

Пошук за даними пацієнта

Прізвище * Ім'я * По батькові Дата народження *

Шевченко Денис

РНОКПП Номер телефону Свідоцтво про народження

+380

Шукати

Пошук неідентифікованого пацієнта

Ідентифікатор неідентифікованого пацієнта. *

Після того як ми перейшли до медичної картки нам необхідно буде створити епізод та взаємодію, тобто електронний медичний запис пацієнта. Для цього переходимо в розділ «Епізоди і взаємодії».

nHEALTH capitation & reimbursement

Про nHealth Технічна підтримка Кабінет Вийти (myshak_perv@yopmail.com)

Головна / Пацієнти / Картка пацієнта # 7f5045d3-8041-4693-81c7-a7c4e8686ae2

Статус: Потребує верифікації
Опис статусу: Виконано процес створення або оновлення персоні та виконані умови одного з правил верифікації. Потребує ручної перевірки співробітниками НСЗУ.

Пацієнт

ПІБ: Шевченко Денис Ігорович
Стать: чоловіча
Дата народження: 2000-01-01 (Україна, Полтава)

Важлива інформація

Епізоди і взаємодії

Діагностичні звіти

Процедури

Медичні висновки

Рецепти

Важлива інформація

Алергії Імунізації

Особливі стани Діагнози

Спостереження Ризики

Пристрої Ствердження

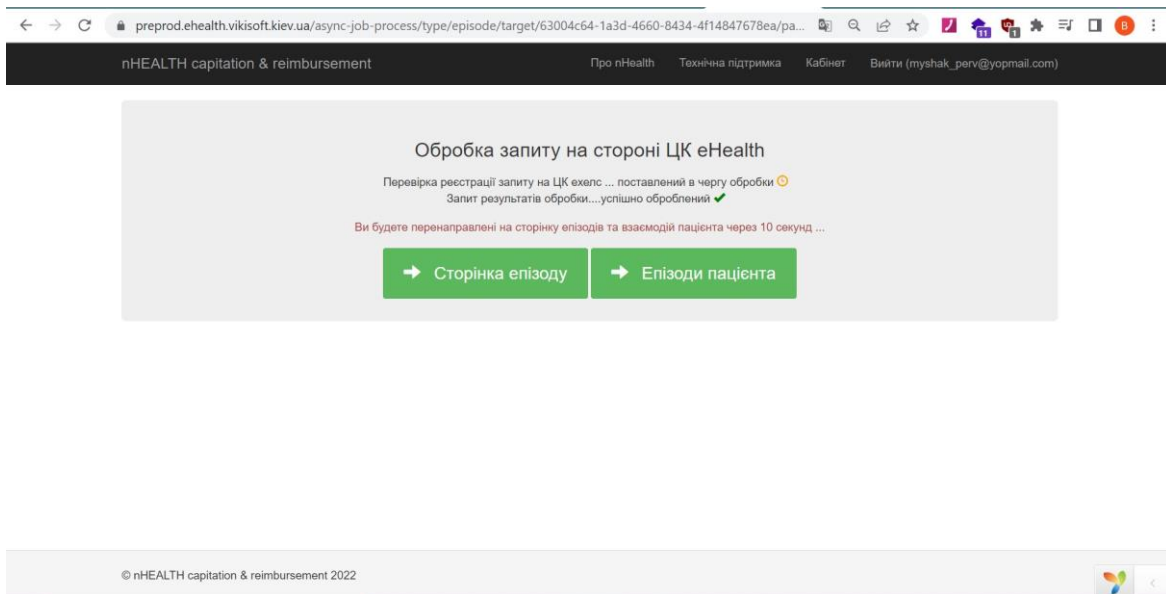
Та створюємо новий епізод, натиснувши кнопку, що зображено нижче.

The screenshot shows a web application interface for patient management. The top navigation bar includes the site name 'nHEALTH capitation & reimbursement' and user information. The main content area is titled 'Епізоди і взаємодії' (Episodes and Interactions) and features a sidebar with patient details (Name: Шевченко Денис Ігорович, Date of Birth: 2000-01-01) and a list of medical history items. The main section has tabs for 'За епізодами', 'За візитами', and 'Без групування'. A prominent green button with a plus sign and the text '+ Новий епізод' is highlighted with a red rectangle. Below this, there are search and filter options, and two empty result lists for 'Локальні епізоди, що містять помилки або не могли бути відправлені у ЦК'.

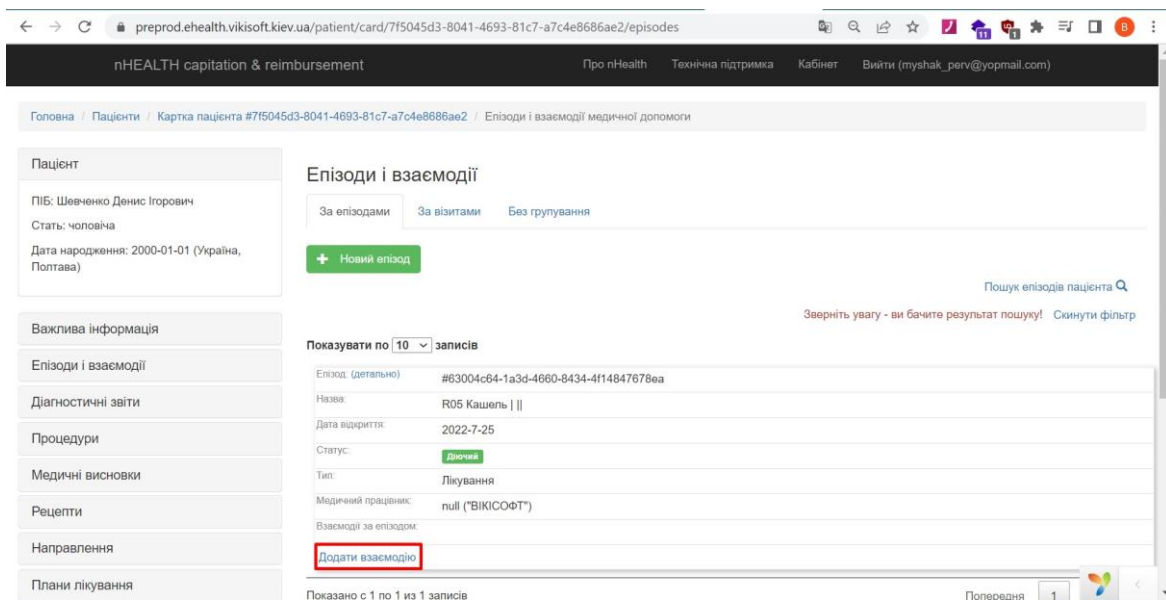
При створенні епізоду обов'язково вказуємо назву(тобто код за ІСРС2) та тип епізоду. Час епізоду встановлюється автоматично, за необхідності його можна змінити.

The screenshot displays the 'Створення епізоду медичної допомоги' (Create Medical Episode) form. The form is titled with the patient's ID: ID #63004c64-1a3d-4660-8434-4f14847678ea. It contains several input fields: 'Назва *' (Name) with the value 'R05 Кашель ж', 'Додати до назви' (Add to name), 'Час початку *' (Start Time) with the value '2022-07-25 10:47', and 'Тип *' (Type) with the value 'Лікування'. A blue 'Зберегти' (Save) button is located at the bottom of the form.

Чекаємо поки епізод синхронізується, після чого вас буде перенаправлено на сторінку «Епізоди і взаємодії».



Після того як епізод був успішно створений необхідно створити взаємодію з пацієнтом. Для цього натискаємо кнопку, як показано нижче.



На сторінці взаємодії заповнюємо дані, які підкреслено червоною лінією.

preprod.ehealth.vikisoft.kiev.ua/patient/card/7f5045d3-8041-4693-81c7-a7c4e8686ae2/episode/63004c64-1a3d-4660...

nHEALTH capitation & reimbursement Про nHealth Технічна підтримка Кабінет Вийти (myshak_perv@yopmail.com)

ПІБ: Шевченко Денис Ігорович
Стать: чоловіча
Дата народження: 2000-01-01 (Україна, Полтава)

Важлива інформація
Епізоди і взаємодії
Діагностичні звіти
Процедури
Медичні висновки
Рецепти
Направлення
Плани лікування
Доступ до ЕМЗ, що містять елементи обмежувальних груп
Історичні медичні записи

Взаємодія

Медичний працівник: Мишак Олег Володимирович
Місце надання послуги: 170622 (17062022@yopmail.com)

Візит: 2022-7-25
Епізод МД: R05 Кашель | ||

Дата взаємодії *: 2022-07-25
Клас взаємодії *: Первинна медична допомога
Причини звернення *: R05 Кашель x
Дії / Послуги *: R47 Консультація зі спеціалістом x
Призначення

Приоритет *: Плановий
Тип *: Візит за місцем постійного перебування пацієнта

Далі необхідно заповнити дані про медичний стан пацієнта, а вже після цього заповнити діагноз. Заповнювати потрібно саме в цьому порядку!

preprod.ehealth.vikisoft.kiev.ua/patient/card/7f5045d3-8041-4693-81c7-a7c4e8686ae2/episode/63004c64-1a3d-4660...

nHEALTH capitation & reimbursement Про nHealth Технічна підтримка Кабінет Вийти (myshak_perv@yopmail.com)

Плани лікування
Доступ до ЕМЗ, що містять елементи обмежувальних груп
Історичні медичні записи
Контактна інформація
Декларація
У пацієнта немає активної декларації.

Дії / Послуги *: R47 Консультація зі спеціалістом x
Призначення

Діагнози *: 2 [Додати діагноз +](#)

Медичний стан	Роль	Значимість діагнозу	Дії
Нічого не знайдено.			

Медичні стани пацієнта: 1 [Додати запис про медичний стан +](#)

Ідентифікатор	Код ІСРС2	Код МКХ-10-AM	Дії
Нічого не знайдено.			

Діагностичний звіт [Додати діагностичний](#)

Заповнюємо дані в медичному стані пацієнта, що позначені червоною лінією нижче. Після того як заповнили всі дані натискаємо «Додати».

preprod.ehealth.vikisoft.kiev.ua/patient/card/7f5045d3-8041-4693-81c7-a7c4e8686ae2/episode/63004c64-1a3d-4660...

nHEALTH capitation & reimbursement Про nHealth Технічна підтримка Кабінет Вийти (myshak_perv@yopmail.com)

Пацієнт
 ПІБ: Шевченко Денис Ігорович
 Стать: чоловіча
 Дата народження: 2000-01-01 (Україна, Полтава)

Важлива інформація
 Епізоди і взаємодії
 Діагностичні звіти
 Процедури
 Медичні висновки
 Рецепти
 Направлення
 Плани лікування
 Доступ до EM3, що містять елементи обмежувальних груп

Медичний стан пацієнта у пакеті взаємодії #8223416d-bb18-4700-adfd-b556fcb03004

Медичний стан

Первинне джерело (так/ні) Посилання на джерело даних
Виберіть...

Дата/час встановлення діагнозу * **Дата/час внесення в Систему**
 2022-07-25 2022-07-25

Діагноз за ІСРС 2
 R05 Кашель x

Коментар до коду

Додатковий опис обраних кодів
 R05 Кашель:
 Включення: кашель (сухий або вологий)
 Виключення: патологічне слиновиділення / мокрота R25
 Критерії:
 Необхідно розглянути:
 Примітка:
 Рекомендовані коди ICD10: R05

preprod.ehealth.vikisoft.kiev.ua/patient/card/7f5045d3-8041-4693-81c7-a7c4e8686ae2/episode/63004c64-1a3d-4660...

nHEALTH capitation & reimbursement Про nHealth Технічна підтримка Кабінет Вийти (myshak_perv@yopmail.com)

Декларація
 У пацієнта немає активної декларації.

Показувати тільки рекомендовані коди діагнозів за МКХ-10-AM

Діагноз за МКХ-10-AM
 Почніть вводити код або найменування...

Клінічний статус **Вид діагнозу**
 активний заключний

Тяжкість стану **Частини тіла**
 легкий груди

Стадія захворювання
 Виберіть...

Докази Додати доказ +

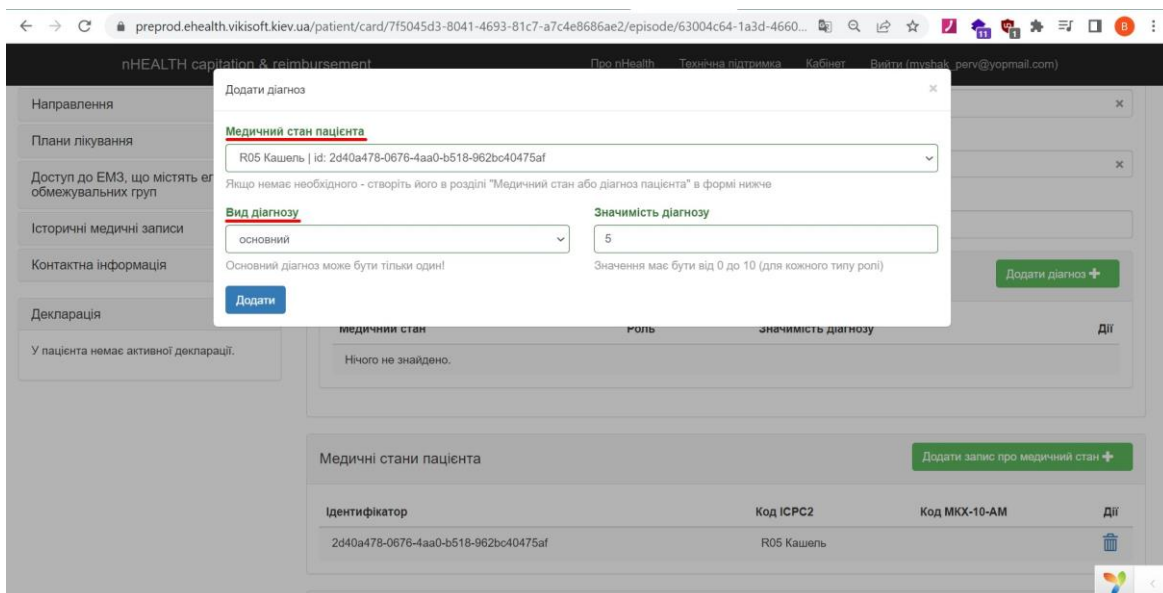
Причини	Спостереження/вимір	Дії
Нічого не знайдено.		

Додати

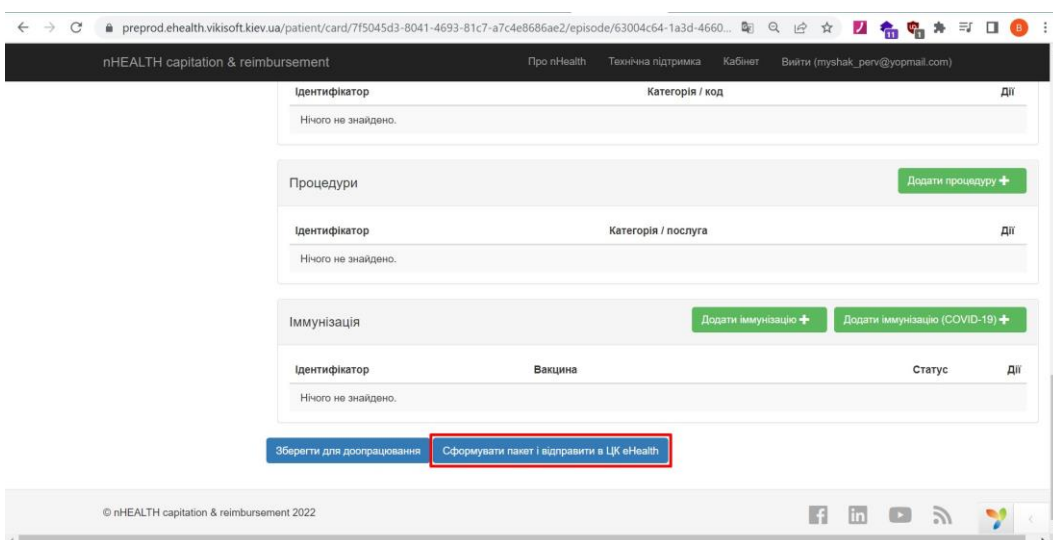
Якщо медичний стан був успішно створений отримуємо відповідне сповіщення.

Медичний стан пацієнта успішно створений.

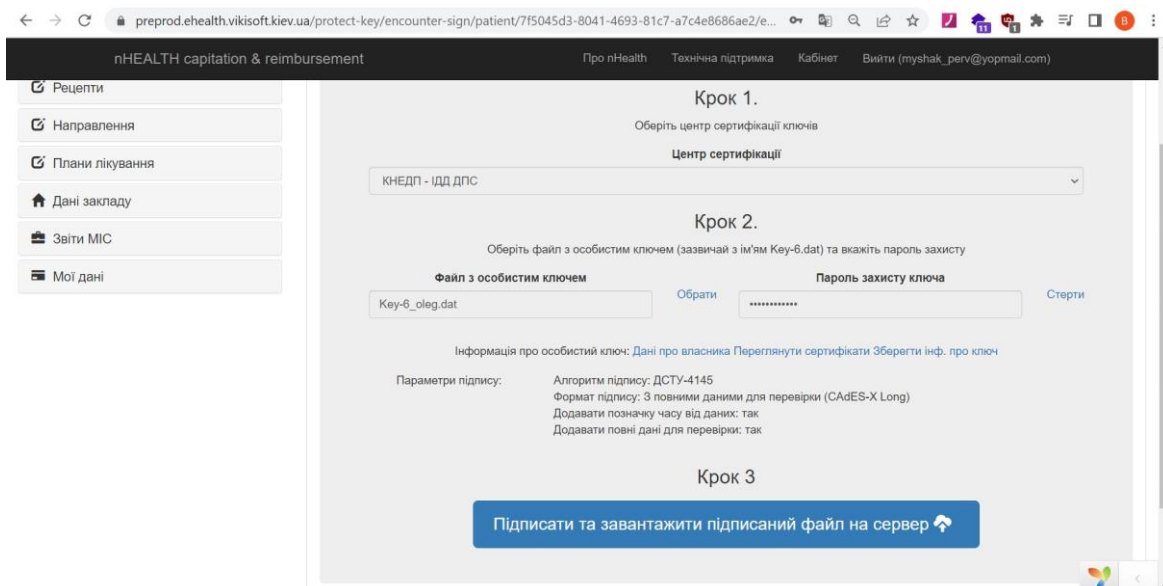
Далі додаємо діагноз, обов'язковими до заповнення є поля «Медичний стан пацієнта» та «Вид діагнозу». Оскільки діагнозів може бути декілька, як мінімум один з них має бути основним.



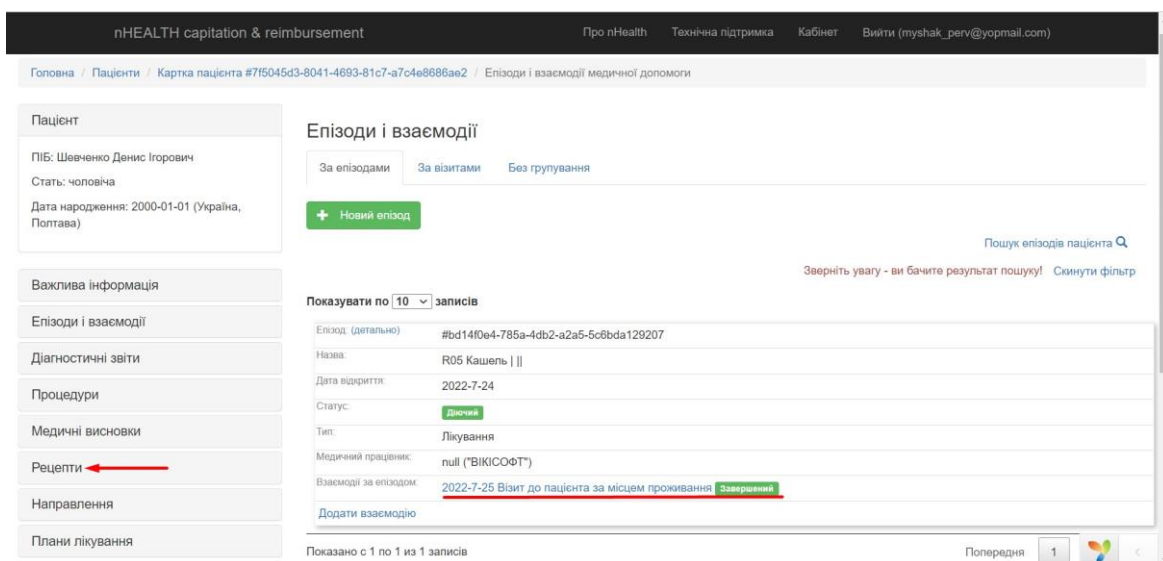
На цьому заповнення взаємодія закінчене, то ж спускаємось вниз сторінки та натискаємо «Сформувати пакет і відправити в ЦК eHealth».



На цьому етапі заявку на взаємодію необхідно підписати електронним ключем. Для цього заповнюємо «Центр сертифікації», що видав вам ключ, вибираємо сам файловий ключ (здійснюємо пошук на комп'ютері) та вводимо пароль від ключа. Якщо всі дані заповнено натискаємо «Зчитати», далі натискаємо «Ок», після цього стане доступна кнопка «Підписати».



Якщо взаємодія була успішно підписана та не містить помилок, то у полі «Взаємодії за епізодом» ви побачите свою взаємодію зі статусом «Завершений». Далі необхідно буде перейти у вкладку «Рецепти».



На цій сторінці у нас з'являється можливість виписати рецепт пацієнту на антибактеріальні лікарські засоби (антибіотики). Для цього натискаємо на кнопку «Виписати новий рецепт».

preprod.ehealth.vikisoft.kiev.ua/patient/card/7f5045d3-8041-4693-81c7-a7c4e8686ae2/medication-requests

nHEALTH capitation & reimbursement Про nHealth Технічна підтримка Кабінет Вийти (myshak_perv@yopmail.com)

Головна / Пацієнти / Рецепти. Картка пацієнта # 7f5045d3-8041-4693-81c7-a7c4e8686ae2

Пацієнт

ПІБ: Шевченко Денис Ігорович
Стать: чоловіча
Дата народження: 2000-01-01 (Україна, Полтава)

Рецепти. Картка пацієнта # 7f5045d3-8041-4693-81c7-a7c4e8686ae2

Показувати по 10 записів

[+ Виписати новий рецепт](#)

eID	Номер рецепту	Створений	Дата початку курсу лікування	Дата закінчення курсу лікування	Статус
Даних не знайдено					

Важлива інформація

Епізоди і взаємодії

Діагностичні звіти

Процедури

Медичні висновки

Рецепти

Направлення

Плани лікування

Попередня Наступна

Далі вибираємо згідно якої програми ви випикуєте рецепт, для антибіотиків — це «Антибактеріальні ЛЗ системної дії». Вказуємо епізод і взаємодію згідно яких ми випикуємо рецепт. Після цього згідно нашої програми вказуємо необхідні дані в розділі «Діюча речовина».

preprod.ehealth.vikisoft.kiev.ua/medication-request/create/7f5045d3-8041-4693-81c7-a7c4e8686ae2

nHEALTH capitation & reimbursement Про nHealth Технічна підтримка Кабінет Вийти (myshak_perv@yopmail.com)

Стать: чоловіча
Дата народження: 2000-01-01 (Україна, Полтава)

Важлива інформація

Епізоди і взаємодії

Діагностичні звіти

Процедури

Медичні висновки

Рецепти

Направлення

Плани лікування

Доступ до ЕМЗ, що містять елементи обмежувальних груп

Історичні медичні записи

Контактна інформація

Загальні дані

Номер медичної карти амбулаторного хворого *
7f5045d3-8041-4693-81c7-a7c4e8686ae2

ID лікаря *
8e91a185-e060-40d1-bce5-86571cd37d1f

ID підрозділа *
6a1f8c7a-7975-40c0-b342-fa6b42f5b57

Дата початку дії *
2022-07-25
Поточна дата

Дата початку лікування *
2022-07-25
Дорівнює поточній даті якщо в пацієнта немає на момент випикування ЕР іншого терміну лікування тим самим ЛЗ (МНН). В іншому випадку розраховується автоматично

Дата закінчення лікування *
Розраховується автоматично виходячи з визначеної тривалості курсу лікування

Мета призначення ліків *
Призначений для погашення в аптеці

Спосіб використання ліків *
Належить до категорії рецептів загального призначення

Медична програма, в рамках якої випикується рецепт *
Антибактеріальні ЛЗ системної дії

Детально

Ідентифікатор епізоду
bd14f0e4-785a-4db2-a2a5-5c6bda129207 R05 Кашель | || статус: діючий

Ідентифікатор взаємодії *
Візит за місцем постійного перебування пацієнта; дії: R47 Консультація зі спеціалістом; дата:2022-07-25

The screenshot shows a web browser window with the URL `preprod.ehealth.vikisoft.kiev.ua/medication-request/create/7f5045d3-8041-4693-81c7-a7c4e8686ae2`. The page header includes the logo "nHEALTH capitation & reimbursement" and navigation links: "Про nHealth", "Технічна підтримка", "Кабінет", and "Вийти (myshak_perv@yopmail.com)".

On the left, there is a sidebar with "Контактна інформація" and "Декларація" (with a note: "У пацієнта немає активної декларації").

The main form is titled "Діюча речовина (Міжнародна непатентована назва (МНН))". It contains the following fields:

- Міжнародна непатентована назва | форма випуску | сила дії | кількість в упаковці ***: Цефподоксим 20 мг/мл, порошок для оральної суспензії, Форма випуску: порошок для оральної суспензії, сила дії: 50мл, упаковка:50, підтримуж.
- Добова доза лікарського засобу ***: 1
- Одиниця виміру ***: мл
- Разова доза лікарського засобу (на один прийом) ***: 1
- Одиниця виміру ***: мл
- Тривалість курсу лікування ***: 50
- Кількість лікарського засобу ***: 50 (1 уп. по 50 шт.)
- Інструкція по дозуванню ***: Приймати 1 раз на день

A blue "Зберегти" button is located at the bottom left of the form.

Після того як ви натиснули «Зберегти» повинна з'явитись інформаційна стрічка «Заявка на рецепт успішно створена». Якщо рецепт був правильно створений та пацієнт підтверджує створення натискаємо «Підтверджує», після чого з'явиться ще одна форма, де необхідно буде підписати дану заявку електронним цифровим підписом.

The screenshot shows the same web browser window with the URL `preprod.ehealth.vikisoft.kiev.ua/medication-request-request/05e9886b-c477-4212-95b7-e3f29610303c`. The page header is identical to the previous screenshot.

On the left, a sidebar contains navigation items: "Звіти", "Декларації", "Пацієнти", "Рецепти", "Направлення", "Плани лікування", "Дані закладу", "Звіти МІС", and "Мої дані".

The main content area features a green notification banner: "Заявка на рецепт успішно створена." with a close button (X).

Below the banner, the page title is "Заявка на рецепт № 05e9886b-c477-4212-95b7-e3f29610303c (статус: **Нова**)".

The "Можливі операції" section contains:

- Text: "Пацієнт має перевірити номер телефона для автентифікації. Номер телефона для автентифікації: +38099*****77".
- Buttons: "Підтверджує" (green) and "Не підтверджує" (orange).
- Section: "Відхилити заявку" with a button "Відхилити" (orange).

The "Деталі рецепту" section at the bottom shows "Номер рецепту" as 0000-M68H-E544-9TX5.

Якщо рецепт був успішно підписаний ви отримаєте повідомлення, що зображено на скріншоті нижче.

Важливо! Після цього пацієнту на телефон буде відправлено повідомлення, що містить номер рецепту та код погашення.

← → ↻ preprod.ehealth.vikisoft.kiev.ua/medication-request/5a816055-cc49-4d70-8e5a-1dd48dda58ce

nHEALTH capitation & reimbursement Про nHealth Технічна підтримка Кабінет Вийти (myshak_perv@yopmail.com)

- Звіти
- Декларації
- Пацієнти
- Рецепти
- Направлення
- Плани лікування
- Дані закладу
- Звіти МІС
- Мої дані

Електронний рецепт № 0000-M68H-E544-9TX5 створено в електронній системі охорони здоров'я.
Номер рецепту та код погашення надіслано в СМС-повідомлення на номер вказаний в декларації пацієнта.
Не забудьте попередити про це пацієнта

Рецепт № 5a816055-cc49-4d70-8e5a-1dd48dda58ce (статус: Діючий)

Можливі операції

- Відхилити рецепт

Причина скасування

Причина скасування (код) *

Оберіть...

Відхилити

- Повторно надіслати SMS користувачеві з номером рецепту та кодом підтвердження (тільки одноразово!)

Надіслати

Дякую за увагу!