

# Створення медичного висновку тимчасової непрацездатності(МВТН)

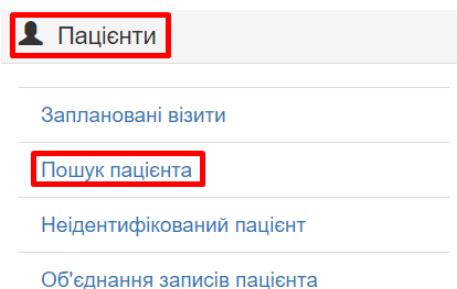
Для створення МВТН нам потрібно розглянути декілька кроків:

1. Пошук пацієнта
2. Створити ЕМЗ (епізод та взаємодія)
3. Створити МВТН

## 1. Пошук пацієнта

### 1.1. Ідентифікований пацієнт

Перш за все нам необхідно знайти пацієнта та призначити йому візит. Натискаємо зліва розділ “Пацієнти”, а після “Пошук пацієнта”.



Далі знаходимо пацієнта за Прізвищем, Ім'ям та датою народження. Та натискаємо шукати.

Пошук за даними пацієнта

Прізвище *	Ім'я *	По батькові	Дата народження *
<input type="text" value="Ягода"/>	<input type="text" value="Олена"/>	<input type="text"/>	<input type="text" value="1977-02-11"/>
РНОКПП	Номер телефону	Свідоцтво про народження	
<input type="text"/>	<input type="text" value="+380"/>	<input type="text"/>	

Натискаємо на медичну картку пацієнта [a6c3da9b-6fe0-4caa-be1c-5e2bdd66ec63](#)

Результати пошуку:

Ягода Олена Вікторівна , 1977-02-11 р.н. (Україна Київ), стать: жіноча , картка пацієнта: [a6c3da9b-6fe0-4caa-be1c-5e2bdd66ec63](#)

**Об'єднання записів про пацієнта:**

Ідентифікатор об'єднання: aca42076-ea97-42bd-aeb2-6a81121f9a30

Картка неідентифікованого пацієнта: eac7eb69-144d-4102-a003-33fc7b768077

Дата об'єднання: 2023-02-09

У вікні, що з'явилося натискаємо “Епізоди і взаємодії”.

Статус: VERIFIED

Пацієнт
ПІБ: Ягода Олена Вікторівна
Стать: жіноча
Дата народження: 1977-02-11 (Україна, Київ)
Важлива інформація
<b>Епізоди і взаємодії</b>
Діагностичні звіти
Процедури

### Важлива інформація

Алергії	Імунізації
Особливі стани	Діагнози
Спостереження	Ризики
Пристрої	Ствердження

Далі нам потрібно буде створити ЕМЗ(епізод та взаємодію), див. пункт 2.

## 1.2. Неідентифікований пацієнт

(Опція доступна тільки для вторинної та третинної медичної допомоги).

Перш за все нам необхідно створити персону та призначити їй візит. Натискаємо зліва розділ “Пацієнти”, а після “Неідентифікований пацієнт”.

<b>Пацієнти</b>
Заплановані візити
Пошук пацієнта
<b>Неідентифікований пацієнт</b>
Об'єднання записів пацієнта

Неідентифікований пацієнт може бути створений лише за необхідністю внесення медичних записів якщо:

- пацієнт залишається на момент виписування з стаціонарного лікування в непритомному стані або в стані амнезії;
- пацієнт є новонародженою дитиною без свідоцтва про народження;
- пацієнт до моменту виписування немає документів, що підтверджують особу, внаслідок їх втрати;
- зафіксована смерть неідентифікованого пацієнта.

Далі необхідно створити персону. Заповнюємо дані про пацієнта з його слів або зі слів супровідної особи (обов'язкові поля позначені \*).

## Загальні дані

Ідентифікатор пацієнта в закладі охорони здоров'я \*

38688687.37153175.246

Прізвище (зі слів пацієнта або супровідної особи)

Ім'я (зі слів пацієнта або супровідної особи)

По батькові (зі слів пацієнта або супровідної особи)

Дата народження (зі слів пацієнта або супровідної особи)

Стать

Виберіть..

Причина створення запису про неідентифікованого пацієнта \*

Виберіть..

Додаткова інформація \*

В додатковій інформації з'явиться підказка після вибору “**Причини створення запису про неідентифікованого пацієнта**”.

Вказуємо дані особи для екстреного зв'язку. Та зберігаємо запис про неідентифікованого пацієнта.

Контактна особа для екстреного зв'язку

Прізвище

Ім'я

По батькові

Телефони

**мобільний**

стаціонарний

Створити запис про неідентифікованого пацієнта ✓

Запис про неідентифікованого пацієнта успішно створений. Він отримав медичну картку № 0bd84a8d-749f-446a-8e21-30e8afce946b. Переходимо в “**Епізоди і взаємодії**”.

Головна / Пацієнти / Картка пацієнта # 0bd84a8d-749f-446a-8e21-30e8afce946b

Запис про неідентифікованого пацієнта успішно створений.

Неідентифікований пацієнт  
#38688687.37153175.246

Прізвище: Іванов  
Ім'я: Іван  
По батькові: Іванович  
Дата народження: 2000-01-01  
Стать: чоловіча  
Додаткова інформація: № карти виїзду швидкої медичної допомоги: 123456

Детальніше...

Важлива інформація

**Епізоди і взаємодії**

Важлива інформація

Алергії

Особливі стани

Спостереження

Пристрої

Імунізації

Діагнози

Ризики

Ствердження

Далі нам потрібно буде створити ЕМЗ(епізод та взаємодію), див. пункт 2.

## 2. Створити ЕМЗ

### 2.1. Створення епізоду

**Важливо!** Всі помилково набрані епізоди зберігаються в картці пацієнта у локальній базі.

Після того як перейшли у вкладку «епізоди та взаємодії» (див.п.1.1), натиснути «новий епізод».

Головна / Пацієнти / Картка пацієнта #a6c3da9b-6fe0-4caa-be1c-5e2bdd66ec63 / Епізоди і взаємодії медичної допомоги

Пацієнт  
ПІБ: Ягода Олена Вікторівна  
Стать: жіноча  
Дата народження: 1977-02-11 (Україна, Київ)

Важлива інформація  
Епізоди і взаємодії  
Діагностичні звіти  
Процедури  
Медичні висновки

Епізоди і взаємодії  
За епізодами За візитами Без групування

**+ Новий епізод**

Пошук епізодів пацієнта 🔍  
Зверніть увагу - ви бачите результат пошуку! Скинути фільтр

Показувати по 10 записів

Епізод (детально) #8cf71c4b-b1f3-4015-b15f-4ae6c0c7321b  
Назва: O99.2 Ендокринні хвороби, розлади харчування та порушення обміну речовин під час вагітності, пологів та післяпологового періоду | II  
Дата відкриття: 2023-5-11 16:42  
Статус: Діючий

Повинна з'явитись така форма:

Створення епізода медичної допомоги  
ID #5e432ff7-8397-4944-8e5f-aba170172f24

Назва \*

Пошук по МКХ-10 за кодом або назвою. Введіть не менш як 3 символа.

Додати до назви

Час початку \* 2023-05-12 12:46 x [calendar icon]

Тип \* Виберіть...

Зберегти

У полі назва потрібно почати вводити код або назву епізоду, з'явиться випадаючий список, з якого потрібно обрати необхідне, наприклад:

Створення епізода медичної допомоги  
ID #c84ca107-27ab-416e-af94-1acfd581e120

Назва \*

N71.1 Хронічне запальне захворювання матки x

Пошук по МКХ-10 за кодом або назвою. Введіть не менш як 3 символа.

Додати до назви

Поле «додати до назви» заповнити за необхідністю.

У полі «час початку» вибрати час у форматі, як вказано на зразку.

У полі «тип» обрати необхідний тип і натиснути кнопку «зберегти».

## Створення епізода медичної допомоги

ID #c84ca107-27ab-416e-af94-1acfd581e120

Назва: N71.1 Хронічне запальне захворювання матки x

Пошук по МКХ-10 за кодом або назвою

Додати до:

Час початку \*  
2023-05-15 12:20

Виберіть..  
Профілактика  
Реабілітація  
Лікування  
Діагностика  
Паліативна допомога  
Амбулаторна спеціалізована допомога  
Лабораторні дослідження  
Підготовча допомога  
Лікування

Зберегти

## 2.2. Створення взаємодії

В разі, якщо успішно створений епізод, при очікуванні 10 секунд повинно з'явитися вікно «епізоди і взаємодії», в якому потрібно натиснути «додати взаємодію»:

Пацієнт

ПІБ: Ягода Олена Вікторівна  
Стать: жіноча  
Дата народження: 1977-02-11 (Україна, Київ)

Важлива інформація

Епізоди і взаємодії

Діагностичні звіти

Процедури

Медичні висновки

Історичні медичні записи

Рецепти

Плани лікування

### Епізоди і взаємодії

За епізодами За візитами Без групування

+ Новий епізод

Пошук епізодів пацієнта 🔍  
Зверніть увагу - ви бачите результат пошуку! Скинути фільтр

Показувати по 10 записів

Епізод: (детально)	#c84ca107-27ab-416e-af94-1acfd581e120
Назва:	N71.1 Хронічне запальне захворювання матки
Дата відкриття:	2023-5-15 12:20
Статус:	Діючий
Тип:	Лікування
Медичний працівник:	Олег Володимирович Мишак ("ВІКІСОФТ")
Взаємодії за епізодом:	

Додати взаємодію

З'явиться форма, в якій деякі поля заповнені автоматично, а деякі потрібно заповнити:

## Формування пакету даних взаємодії #5dbde995-2b4d-4253-8b27-56fd2e25beb3

Взаємодія	
Медичний працівник Мишак Олег Володимирович	Місце надання послуги Виберіть..
Візит 2023-5-15	Епізод МД N71.1 Хронічне запальне захворювання матки
Дата взаємодії * 2023-05-15 12:20	Приоритет * Плановий
Клас взаємодії * Виберіть..	Тип * Виберіть..
Причини звернення Виберіть..	
Категорія послуги Виберіть..	Дії / Послуги * Виберіть.. <small>Необхідно заповнити "Дії / Послуги".</small>
Призначення	

Вибираємо потрібний клас взаємодії, тип, заповнюємо графу «причини звернення», «категорія послуги» та «дії/послуги», при чому спочатку заповнюється «категорія послуги», а вже потім «дії».

Також **обов'язково вказати місце надання послуги**.

**Важливо!** При створенні взаємодії потрібно вказувати тип, наприклад:

Тип \*

Взаємодія в закладі охорони здоров'я

Виберіть..

- Альтернативна ідентифікація пацієнта
- Взаємодія в закладі охорони здоров'я**
- Виписка пацієнта, який вибув зі стаціонару
- Візит за місцем постійного перебування пацієнта
- Діагностика та лікування коронавірусу COVID-19
- За межами медичного закладу та місця постійного перебування пацієнта
- Консультація пацієнта засобами зв'язку
- Проведення інтервенцій

Також можна додати «призначення».

Далі заповнюємо обов'язкове поле «дати запис про медичний стан»:

Медичні стани пацієнта		
Ідентифікатор	Код МКХ-10-AM	Дії
Нічого не знайдено.		

Додати запис про медичний стан +

Обрати джерело даних: або поставити галочку «первинне джерело», якщо джерелом даних є лікар, або обрати посилання на джерело даних «запис в паперовій документації», «зі слів пацієнта», «зі слів пов'язаної особи».

### Медичний стан пацієнта у пакеті взаємодії #5dbde995-2b4d-4253-8b27-56fd2e25beb3

**Медичний стан**

Первинне джерело (так/ні)

Посилання на джерело даних  
 Виберіть..

**Дата/час встановлення діагнозу \***

📅 ✖

**Дата/час внесення в Систему**

📅 ✖

**Діагноз за МКХ-10-AM**

Пошук по МКХ-10 за кодом або назвою. Введіть не менш як 3 символи

Заповнити поля «дата/час встановлення діагнозу» та «дата/час внесення в Систему»; найчастіше вони однакові.

Вказуємо діагноз, клінічний статус та вид діагнозу.

**Медичний стан**

Первинне джерело (так/ні)

Посилання на джерело даних  
Виберіть..

**Дата/час встановлення діагнозу \***

📅 ✖ 2023-05-15

**Дата/час внесення в Систему**

📅 ✖ 2023-05-15

**Діагноз за МКХ-10-AM**

N71.1 Хронічне запальне захворювання матки ✖

Пошук по МКХ-10 за кодом або назвою. Введіть не менш як 3 символи.

**Клінічний статус**

активний

**Вид діагнозу**

заклучний

**Тяжкість стану**

середньої тяжкості

**Частини тіла**

Виберіть..

**Стадія захворювання**

Виберіть..

Докази

Додати доказ +

Вказуємо тяжкість стану. Вкладка «частини тіла», «стадія захворювання» та «додати доказ» заповнюється опціонально.

Докази			Додати доказ +
Причини	Спостереження/вимір	Дії	
Нічого не знайдено.			

Додати

Натискаємо кнопку «додати».

Потім натискаємо кнопку «додати діагноз»:

Діагнози *				Додати діагноз +
Медичний стан	Роль	Значимість діагнозу	Дії	
Нічого не знайдено.				

У відкритому діалоговому вікні вибираємо вже вказаний раніше медичний стан пацієнта

Та заповнюємо поля «вид діагнозу» та «значимість діагнозу». Натискаємо кнопку «додати».

Додати діагноз

**Медичний стан пацієнта**

N71.1 Хронічне запальне захворювання матки | id: 33828477-e235-437e-a87e-91215f873ac6

Якщо немає необхідного - створіть його в розділі "Медичний стан або діагноз пацієнта" в формі нижче

**Вид діагнозу**      **Значимість діагнозу**

основний      7

Основний діагноз може бути тільки один!      Значення має бути від 0 до 10 (для кожного типу ролі)

Додати

Діаноз обов'язково має бути основний. При необхідності можливо додати супутній.

Поля «додати діагностичний звіт», «додати запис про спостереження» та «додати процедуру», «додати імунізацію» та «додати клінічну оцінку» заповнюються опціонально, в разі наявності діагностичного звіту, проведених процедур або спостережень **на момент заповнення вкладки**.

Заповнивши всі поля, натискаємо кнопку «Сформувати пакет і відправити в ЦК eHealth».

Ідентифікатор	Код	Дії
Нічого не знайдено.		

Зберегти для доопрацювання      Сформувати пакет і відправити в ЦК eHealth

Або можливо зберегти для доопрацювання, якщо це потрібно.

Далі підписати документ. Він буде відправлений у ЦК.



### 3. Створити МВТН

Для того, щоб створити МВТН вам потрібно перейти у взаємодію зі статусом “Завершений”, натиснувши на неї.

Епізод: <a href="#">(детально)</a>	#c84ca107-27ab-416e-af94-1acfd581e120
Назва:	N71.1 Хронічне запальне захворювання матки
Дата відкриття:	2023-5-15 12:20
Статус:	<span>Діючий</span>
Тип:	Лікування
Медичний працівник:	Олег Володимирович Мишак ("ВІКІСОФТ")
Взаємодії за епізодом:	<span>2023-5-15 12:20 Візит пацієнта в заклад</span> <span>Завершений</span>
<a href="#">Додати взаємодію</a>	

Щоб створити МВТН натискаємо “Створити висновок про тимчасову непрацездатність”.

#### Взаємодія #5dbde995-2b4d-4253-8b27-56fd2e25beb3

+ Створити висновок про тимчасову непрацездатність + Створити план лікування

Дані взаємодії Стани пакету взаємодії

Дата взаємодії	2023-05-15 12:20
Статус	<span>Завершений</span>
Візит	ID: f06151d6-ec80-48e7-8508-649766033dfc
Епізод	ID: c84ca107-27ab-416e-af94-1acfd581e120
Тип	Взаємодія в закладі охорони здоров'я
Приоритет	Плановий
Клас	Стационарна медична допомога
Причини звернення	
Діагнози	<b>основний:</b> N71.1 Хронічне запальне захворювання матки

Розглянемо докладніше поля наведені нижче:

Створення висновка про тимчасову непрацездатність

Початок нового випадку лікування

для випадків, які однозначно вказують на початок нового випадку лікування, і не дозволяють проовжувати будь-які існуючі

**Тип МВ \***

Медичний висновок про тимчасову непрацездатність

**Категорія МВ \***

Виберіть..

Уточнення (ідентифікація) пацієнта або заміна існуючого висновку

Епізод

c84ca107-27ab-416e-af94-1acfd581e120

Взаємодія

5dbde995-2b4d-4253-8b27-56fd2e25beb3

**Початок періоду дієвості МВТН**

2023-05-15 12:47

**Кінець періоду дієвості МВТН**

Автор МВ

Мишак Олег Володимирович, id:58c2edff-c90c-4e1f-93dd-86a277e8add7

Тип пацієнта

Пацієнт \*

- 1) **Початок нового випадку лікування** – якщо це новий випадок непрацездатності для пацієнта, вам потрібно буде поставити галочку. У випадку, якщо випадок пролонгується(продовження/дострокове завершення терміну дії) не потрібно відмічати новий випадок лікування, він автоматично буде продовжений/скорочений до нового кінця періоду дієвості МВТН.
- 2) **Категорія МВ:**
  - **Вагітність та пологи:**
    - Обирається для пацієнтки, що вагітна або народила та є непрацездатною. Медичний висновок категорії «Вагітність та пологи» формується на підставі медичного запису про медичний огляд пацієнтки, надання консультації або лікування, внесеного до електронної системи охорони здоров'я одним із таких лікуючих лікарів:
      - лікарем, який веде вагітність;
      - лікарем суб'єкта господарювання, у якому пацієнтці надається спеціалізована медична допомога у стаціонарних умовах при вагітності;
      - лікарем, який надає медичну допомогу при пологах;
      - лікарем суб'єкта господарювання, у якому пацієнтці надається спеціалізована медична допомога у стаціонарних умовах при ускладненнях в післяпологовий період.
    - Якщо МВТН видається у випадку вагітності, в ньому не ставиться галочка «початок нового періоду лікування».
  - **Догляд за дитиною у разі хвороби особи, яка доглядає за дитиною:**
    - Обирається, якщо пацієнт, який доглядав за дитиною, не може продовжувати це робити через свій стан здоров'я.
  - **Догляд за хворим членом сім'ї:**
    - Обирається у випадку догляду за хворою дорослою людиною, повнолітнім пацієнтом.
  - **Захворювання або травма загального характеру:**
    - Формується на підставі стану здоров'я пацієнта, якому лікарем встановлено факт тимчасової непрацездатності.
  - **Лікування в санаторно-курортному закладі:**
    - Обирається у випадку, якщо хворий потребує додаткового лікування у санаторно-курортному закладі.

- **Обсервація та/або самоізоляція SARS-CoV2:**

- Обирається, якщо пацієнт проходить обсервацію або самоізоляцію з метою запобігання поширенню COVID-19.

- **Переведення особи на легшу роботу:**

- Обирається для пацієнта, який є непрацездатним за своїм основним місцем роботи і у зв'язку із цим переводиться на легшу роботу.

3) **Уточнення (ідентифікація) пацієнта або заміна існуючого висновку** – використовується у випадку об'єднання персони та переперсони, яка потрапила до закладу охорони здоров'я без документів та наявної персони. Більш детальну інформацію можна переглянути на нашому сайті <https://vikisoft.kiev.ua/nhealth/>.

4) **Початок періоду дійсності МВТН** – повинен відповідати поточній даті, для певних випадків можна встановити дату за день до поточної. Крім вагітності.

5) **Кінець періоду дійсності МВТН** – різний для певних категорій:

- **Захворювання або травма загального характеру:**

- Перший МВТН - до 30 днів;

- Максимальна кількість – не обмежено (1000 днів).

- **Догляд за хворим в сім'ї:**

- Перший МВТН – до 4 днів;

- Максимальна кількість – 7 днів.

- **Догляд за дитиною у разі хвороби особи, яка доглядає за дитиною:**

- Перший МВТН – не обмежено (1000 днів);

- Максимальна кількість – не обмежено (1000 днів).

- **Догляд за хворою дитиною:**

- Перший МВТН – не обмежено (1000 днів);

- Максимальна кількість – не обмежено (1000 днів).

- **Вагітність та пологи:**

- МВТН до пологів. якщо у породіллі після виписки з закладу охорони здоров'я, де вона народжувала, виникли післяпологові ускладнення і в зв'язку з цим вона отримує медичну допомогу в стаціонарних умовах (при умові, що попередній МВТН в категорії «Вагітність та пологи» був сформовано на 126 або 56 днів) лікуючий лікар, який надає медичну допомогу, формує МВТН на 14 днів з дати наступної за датою завершення попереднього МВТН. якщо вагітна жінка отримує медичну допомогу в стаціонарних умовах під час вагітності, лікуючий лікар закладу охорони здоров'я, де жінці надається медична допомога в стаціонарних умовах, після настання 30 тижня вагітності формує їй МВТН на 126 днів. Якщо у породіллі після виписки з закладу охорони здоров'я, де вона народжувала, виникли післяпологові ускладнення і в зв'язку з цим вона отримує медичну допомогу в стаціонарних умовах (при умові, що попередній МВТН в категорії «Вагітність та пологи» був сформовано на 126 або 56 днів) лікуючий лікар, який надає медичну допомогу, формує МВТН на 14 днів з дати наступної за датою завершення попереднього МВТН.

- **Лікування в санітарно-курортному закладі:**

- Перший МВТН – 62 днів;

- Максимальна кількість – 62 днів.

- **Переведення особи на легшу роботу:**

- Перший МВТН – 62 днів;

- Максимальна кількість – 62 днів.

- **Обсервація, самоізоляція під час дії карантину з метою запобігання поширенню гострої респіраторної хвороби COVID-19, спричиненої коронавірусом SARS-CoV-2»:**

- Обсервація, самоізоляція під час дії карантину з метою запобігання поширенню гострої респіраторної хвороби COVID-19, спричиненої коронавірусом SARS-CoV-2» - на період до 5 календарних днів. У разі, якщо тимчасова непрацездатність пацієнта продовжується понад 5 календарних днів, лікуючим лікарем формується новий медичний висновок в межах одного випадку тимчасової непрацездатності за результатом особистого медичного огляду пацієнта без встановлення відмітки про початок нового випадку тимчасової непрацездатності.

Розглянемо докладніше поля, що наведені нижче:

**Тип пацієнта**  
Виберіть..

**Пацієнт \***  
Виберіть..  
Необхідно заповнити "Пацієнт".

**він же є непрацездатною особою**

**Тип непрацездатної особи**  
Виберіть..

**Непрацездатна особа**  
Виберіть..

**Обраний метод автентифікації**  
Очікуйте завантаження ..

Управління методами автентифікації

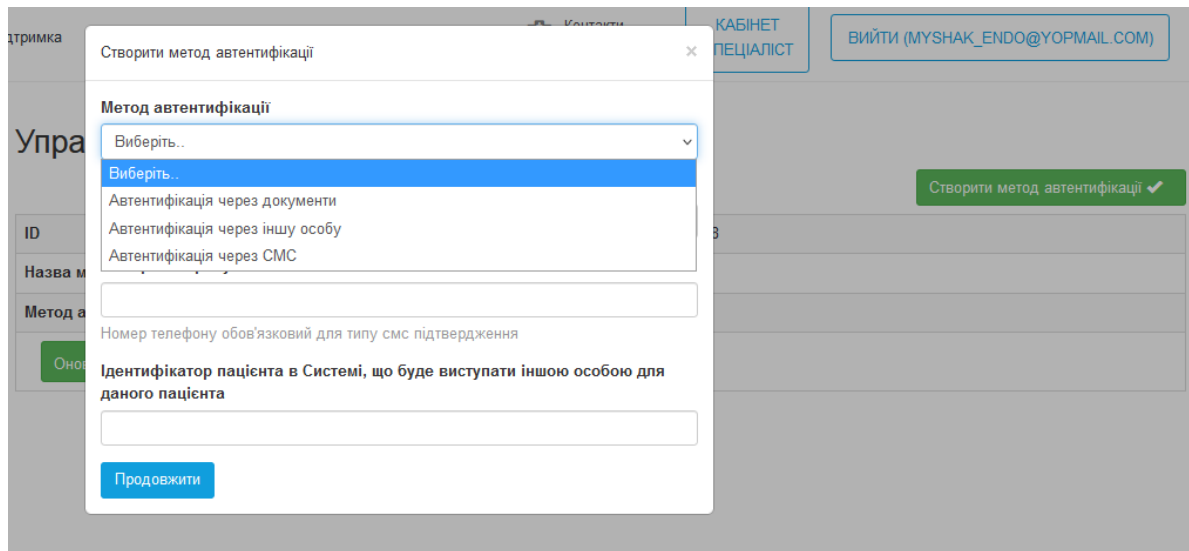
- 1) **Тип пацієнта** – потрібно обрати тип пацієнта ідентифікований/неідентифікований пацієнт. Вибираємо його в залежності від типу пацієнта, якого ми лікуємо (або встановлюється за замовчуванням).
- 2) **Пацієнт** – заповниться автоматично після вибору типу пацієнта. Пацієнт, якому створювали взаємодію.
- 3) **Він же є непрацездатною особою** – якщо пацієнт, якого ми лікуємо і є непрацездатною особою, для якої виписується МВТН, можна поставити цю галочку, щоб додатково не заповнювати дані непрацездатної особи.
- 4) **Тип непрацездатної особи** – потрібно обрати тип пацієнта ідентифікований/неідентифікований пацієнт, пацієнта якому ми виписуємо МВТН. За замовчуванням це буде той самий пацієнт, що і в п.2., окрім таких категорій як:
  - **Догляд за хворою дитиною;**
  - **Догляд за хворим членом сім'ї;**
  - **Догляд за дитиною у разі хвороби особи, яка доглядає за дитиною.**В цих випадках пацієнтом буде дитина/або член сім'ї, а непрацездатною особою людина, яка їх доглядає. Натиснувши на поле непрацездатна особа можна вибрати цю особу, але якщо ви відкривали як мінімум один раз її картку, в іншому випадку потрібно буде зайти в пошук пацієнта та відкрити медичну картку цієї людини.
- 5) **Непрацездатна особа** – людина, для якої виписується МВТН, більше детально див. пункт 4.
- 6) **Обраний метод автентифікації** – вибираємо метод, яким людина отримує повідомлення про успішно створений МВТН (наприклад, смс або документи). Якщо поле залишити незаповненим, ви отримаєте відповідне повідомлення. За замовчуванням у випадаючому списку стоїть опція «Автентифікація через документи». Якщо потрібно додати автентифікацію через смс, натискаємо «управління методами автентифікації»
- 7) **Управління методами автентифікації** – якщо в людини немає метода автентифікації його можна створити або оновити, натиснувши на цю кнопку. Далі натиснути «створити метод автентифікації»:

## Управління методами автентифікації

Створити метод автентифікації ✓

ID	d3b07266-8e1e-4477-af59-51116bed8de8
Назва методу автентифікації	
Метод автентифікації	Автентифікація через документи

Оновити метод автентифікації ✎



## Додати метод автентифікації.

Розглянемо докладніше поля, що наведені нижче:

Випадок на виробництві

Наявність інтоксикації пацієнта

Непрацездатність настала за кордоном

Порушення режиму лікування

Виберіть..

Дата порушення режиму лікування

✕

Створити в ЦК eHealth ←

- 1) **Випадок на виробництві** - відзначається, якщо пацієнт повідомив, що непрацездатність мала зв'язок із нещасним випадком, професійним захворюванням тощо.
- 2) **Наявність інтоксикації пацієнта** - відзначається, якщо лікарем встановлено, що тимчасова непрацездатність настала внаслідок алкогольного, наркотичного, токсичного сп'яніння.
- 3) **Непрацездатність настала за кордоном** - медичний висновок із даною відміткою формується та видається лікарем, із яким у пацієнта укладена декларація.
- 4) **Порушення режиму лікування** - відзначається у випадках встановленого факту порушення пацієнтом призначеного режиму лікування (відмова від госпіталізації; невиконання рекомендацій лікаря; навмисне заподіяння шкоди своєму здоров'ю тощо).
- 5) **Дата порушення режиму лікування** – вказується у випадку порушення лікування, див. пункт 4.

Порушення режиму лікування

Виберіть..

Дата порушення режиму лікування

✕

Створити в ЦК eHealth

**Створити в ЦК eHealth** – натискаємо для формування запиту на МВТН.

Далі формується запит на створення МВТН  
Після цього отримуємо відповідь:

Запит на створення медичного висновку успішно створений.

Пацієнт

ПІБ: Ягода Олена Вікторівна  
Стать: жіноча  
Дата народження: 1977-02-11 (Україна, Київ)

Важлива інформація

Епізоди і взаємодії

Діагностичні звіти

Процедури

Медичні висновки

Історичні медичні записи

Рецепти

## Медичні висновки тимчасової неприцездатності

Пошук медичних вис...

### Медичний висновок про тимчасову неприцездатність E4M4-T5HK-943T-84MC (детально...)

Для уточнюючих висновків неідентифікованого пацієнта:

#eac7eb69-144d-4102-a003-33fc7b768077  
#c77dca5b-a255-45b2-af23-d4e8dfbec322  
#e32fb256-de23-4f4f-b1ec-7a3330b8c94f  
#bdf8e330-72fc-40d3-b68f-9024e4e1d56d  
#e5e7a730-a790-4be0-91d2-95a8a765787c

ID	1f97bb55-6d10-44f0-a7ae-a3b693d5cf7a
Поточний статус МВТН	Чернетка
Дата та час створення МВТН	2023-05-15 12:52:32
Посилання на взаємодію	<a href="#">5dbde995-2b4d-4253-8b27-56fd2e25beb3</a>
Епізод	<a href="#">c84ca107-27ab-416e-af94-1acfd581e120</a>

Ми отримали МВТН в статусі “Чернетка”, тому нам потрібно його підписати електронним цифровим підписом (ЕЦП), для цього натискаємо кнопку “Детально”

Медичний висновок про тимчасову неприцездатність E4M4-T5HK-943T-84MC (детально...)

Для уточнюючих висновків неідентифікованого пацієнта:

#eac7eb69-144d-4102-a003-33fc7b768077  
#c77dca5b-a255-45b2-af23-d4e8dfbec322  
#e32fb256-de23-4f4f-b1ec-7a3330b8c94f  
#bdf8e330-72fc-40d3-b68f-9024e4e1d56d  
#e5e7a730-a790-4be0-91d2-95a8a765787c

ID	1f97bb55-6d10-44f0-a7ae-a3b693d5cf7a
Поточний статус МВТН	Чернетка

У випадку, якщо не було вказано методу автентифікації зверху буде попередження, що не було зазначено методу автентифікації. Якщо був вказаний метод автентифікації “СМС”, то пацієнт отримає номер МТВН в смс повідомленні.

#### Увага!

Не зазначено метод автентифікації для медичного висновку про тимчасову неприцездатність.

Проінформуйте особу про те, що він/вона не отримає смс повідомлення із номером медичного висновку про тимчасову неприцездатність. Роздрукуйте для нього/неї інформаційну довідку про медичний висновок або вкажіть метод автентифікації.

Як ми бачимо у нас є можливість роздрукувати інформаційну довідку, а також підписати нашу заявку ЕЦП, що нам і потрібно буде далі зробити.

Медичний висновок про тимчасову непрацездатність #E4M4-T5HK-943T-84MC

ID	1f97bb55-6d10-44f0-a7ae-a3b693d5cf7a
Початок нового випадку лікування	Так
Попередній МВТН	
Дата та час створення МВТН	2023-05-15 12:52
Інтеграційні данні	Компонент: Код: Тип: Інтеграційний статус: Статус: Повідомлення: Дата оновлення: 1970-01-01 03:00
Подальші необхідні або можливі дії	<div style="border: 1px solid red; padding: 2px; display: inline-block; margin-bottom: 5px;">Друк інформаційної довідки</div> <div style="border: 1px solid red; padding: 2px; display: inline-block; margin-top: 5px;">Підпис заявки електронним цифровим підписом (ЕЦП)</div>
Автор МВ	Мишак Олег Володимирович, id:58c2edff-c90c-4e1f-93dd-86a277e8add7
Тип МВ	Медичний висновок про тимчасову непрацездатність
Категорія МВ	Захворювання або травма загального характеру

Після підпису отримуємо відповідь.

Успішно передана на обробку у систему eHealth

Після успішної обробки відповіді потрібно оновити сторінку та перевірити статус нашого МВТН, тут можливі 2 випадки:

**1) Успішно створений МВТН:**

Медичний висновок про тимчасову непрацездатність #E4M4-T5HK-943T-84MC	
ID	1f97bb55-6d10-44f0-a7ae-a3b693d5cf7a
Початок нового випадку лікування	Так
Попередній МВТН	
Дата та час створення МВТН	2023-05-15 12:52
Інтеграційні данні	Компонент: ЕРЛН Код: 1101 Тип: Видача (формування) ЕЛН в ЕРЛН Інтеграційний статус: Виконано Статус: Виконана Повідомлення: ЕЛН створено успішно Дата оновлення: 2023-05-15 12:58 Єдиний реєстраційний номер ЕЛН: 5178820-20 Дата та час реєстрації ЕЛН: 2023-05-15 15:58 Дата закриття ЕЛН: 2023-05-22 03:00 Дата відкриття ЕЛН: 2023-05-15 03:00 Номер випадку непрацездатності: 5178820
Подальші необхідні або можливі дії	<div style="border: 1px solid red; padding: 2px; display: inline-block;">Друк інформаційної довідки</div>


Успішно створений МВТН повинен отримати статус “Оброблено” та “Номер лікарняного з ЕРЛН”.

## 2) Помилковий МВТН:

ID	5080d3d5-360d-4563-8637-30bd893aa189
Початок нового випадку лікування	Так
Попередній МВТН	
Дата та час створення МВТН	2021-08-10 14:55:22
Поточний статус МВТН	Підписаний
Номер лікарняного з ЕРЛН	
Статус обробки в ЕРЛН	<div style="border: 1px solid red; padding: 5px;"> <p style="background-color: #f08080; margin: 0; padding: 2px;">помилка обробки</p> <p style="background-color: #4a90e2; color: white; margin: 0; padding: 2px; text-align: center;">Перевідправка МВТН в ЕРЛН</p> </div>
Повідомлення про помилку обробки в ЕРЛН	Не знайдено страхувальника
Подальші необхідні або можливі дії	<div style="background-color: #4a90e2; color: white; padding: 2px; text-align: center; border-radius: 3px;">Друк інформаційної довідки</div>


У разі помилки ви отримаєте статус “помилка обробки”, а також у вас з’явиться змога “Перевідправки МВТН в ЕРЛН”.

Якщо МВТН був успішно створений, пацієнту прийду смс повідомлення з номером МВТН, якщо вибраний відповідний метод автентифікації, або в інакшому випадку ви можете роздрукувати йому інформаційну довідку.



**Національна служба здоров'я України**

**МЕДИЧНИЙ ВИСНОВОК №**  
**ETMM-M964-KMAV-57A8**  
**від 2021-08-10**



**ІНФОРМАЦІЙНА ДОВІДКА**  
**з електронної системи охорони здоров'я\***

Вид(тип)	Медичний висновок про тимчасову непрацездатність
Категорія	Захворювання або травма загального характеру
Щодо:	
Пацієнт	0b316055-684d-4b14-b7dd-e7943c7d1de0 Пацієнт - ідентифікований
Тимчасово непрацездатна особа	0b316055-684d-4b14-b7dd-e7943c7d1de0
Період непрацездатності	2021-08-10 - 2021-08-17
Відмітки:	
Інформація щодо порушення режиму (за наявності)	
Чи пов'язаний випадок непрацездатності з професійною діяльністю пацієнта	Ні
Чи зазначено алкогольне та/або наркотичне сп'яніння як причина виникнення тимчасової непрацездатності	Ні
Проведено реєстрацію непрацездатності, що виникла за кордоном	Ні
Сформовано:	
Лікар	3a28adda-0b2c-4d69-8bdf-00aa6265af74 Лікар з ультразвукової діагностики, Москаленко Ірина Іванівна
Назва закладу охорони здоров'я або ПІБ ФОП	ПРИВАТНЕ ПІДПРИЄМСТВО "ВІКІСОФТ"
Код за ЄДРПОУ / РНОКПП*	37153175

\* Інформаційна довідка НЕ Є ДОКУМЕНТОМ. Запис про медичний висновок зберігається в центральній базі даних Електронної системи охорони здоров'я як електронний документ.

\*\* Для фізичних осіб, які через свої релігійні переконання відмовились від прийняття реєстраційного номера облікової картки платника податків та повідомили про це відповідний контролюючий орган і мають відмітку у паспорті, зазначаються серія (за наявності) та номер паспорта.

На цьому робота з МВТН для даного пацієнта буде закінчена.

Також ви можете переглянути всі МВТН'и цього пацієнта перейшовши зліва у “Медичні висновки” – “Медичні висновки про тимчасову непрацездатність”.



Важлива інформація

Епізоди і взаємодії

Діагностичні звіти

Процедури

Медичні висновки

Медичні висновки про народження

Медичні висновки про тимчасову непрацездатність

Міжнародне свідоцтво про вакцинацію / профілактику

Тут ми побачимо всі МВТН пацієнта, зокрема наш підписаний лікарняний.

#### Медичний висновок про тимчасову непрацездатність E4M4-T5HK-943T-84MC (детально...)

Для уточнюючих висновків неідентифікованого пацієнта:

#eac7eb69-144d-4102-a003-33fc7b768077

#c77dca5b-a255-45b2-af23-d4e8dfbec322

#e32fb256-de23-4f4f-b1ec-7a3330b8c94f

#bdf8e330-72fc-40d3-b68f-9024e4e1d56d

#e5e7a730-a790-4be0-91d2-95a8a765787c

ID	1f97bb55-6d10-44f0-a7ae-a3b693d5cf7a
Поточний статус МВТН	Підписаний
Дата та час створення МВТН	2023-05-15 12:52:32
Посилання на взаємодію	5dbde995-2b4d-4253-8b27-56fd2e25beb3
Епізод	c84ca107-27ab-416e-af94-1acfd581e120

**Важливо!** У випадку, якщо МВТН був створений помилково, або не тому пацієнту тощо, у вас завжди є можливість відзначити МВТН як помилковий. Для цього натискаємо **“Позначити МВТН як введений помилково”**.

Медичний висновок про тимчасову непрацездатність #ETMM-M964-KMAВ-57A8

ID	5080d3d5-360d-4563-8637-30bd893aa189
Початок нового випадку лікування	Так
Попередній МВТН	
Дата та час створення МВТН	2021-08-10 14:55:22
Поточний статус МВТН	Підписаний
Номер лікарняного з ЕРЛН	
Статус обробки в ЕРЛН	Помилка обробки Перезіправка МВТН в ЕРЛН
Повідомлення про помилку обробки в ЕРЛН	Не знайдено страхувальника
Подальші необхідні або можливі дії	Друк інформаційної довідки
Автор МВ	Мокаленко Ірина Іванівна, id:3a28adde-0b2c-4d69-8bdf-00aa6265a74
Тип МВ	Медичний висновок про тимчасову непрацездатність
Категорія МВ	Захворювання або травма загального характеру
НМП	b7d96eae7-97ea-4a94-a05b-961fb1a8fb6c
Посилання на взаємодію	b8e3db44-8016-4ace-8344-08116415c3e
Період непрацездатності	з 2021-08-10 17:00:00 по 2021-08-17 17:00:00
Пацієнт	0b316055-684d-4b14-b7dd-e7943c7d1de0
Непрацездатна особа	0b316055-684d-4b14-b7dd-e7943c7d1de0
Інформація щодо порушення режиму (за наявності)	Ні
Чи пов'язаний випадок непрацездатності з професійною діяльністю пацієнта	Ні
Чи зазначено алкогільне та/або наркотичне сп'яніння як причина виникнення тимчасової непрацездатності	Ні
Проведено реєстрацію непрацездатності, що виникла за кордоном	Ні
Обраний метод автентифікації	немає

Позначити МВН як введений помилково ✓

В такому випадку вам необхідно обґрунтувати, чому МВТН визначається помилковим. Основні причини: **механічна помилка або невірно ідентифікований пацієнт.**

Позначити МВН як введений помилково.

Увага!

Проінформуйте пацієнта про наслідки скасування медичного висновку про тимчасову непрацездатність. Скасування МВТН призведе до скасування електронного листка непрацездатності в електронному реєстрі листків непрацездатності (за наявності). Ця дія є незворотною!

Причина позначення МВН як «введений помилково» \*

Механічна помилка введення даних

Обґрунтування позначення МВН як «введений помилково» \*

наприклад: Я, ПІБ, 20.07.2018 здійснила механічну помилку при внесенні медичного висновку до системи

Необхідно заповнити "Обґрунтування позначення МВН як «введений помилково»".

Підтвердити

## Скорочення періоду непрацездатності МВТН

Для того, щоб скоротити період непрацездатності МВТН, потрібно створити новий МВТН для того ж самого епізоду:

- **Зазначити, що це не новий випадок лікування**, для цього не потрібно ставити галочку “Початок нового випадку лікування”;
- **Зазначити початок періоду дійсності МВТН** – поточну дату та час;
- **Зазначити кінець періоду дійсності МВТН** – нову дату, до якої потрібно скоротити попередній МВТН.

Створення висновка про тимчасову непрацездатність

**Початок нового випадку лікування**

для випадків, які однозначно вказують на початок нового випадку лікування, і не дозволяють проовжувати будь-які існуючі

Тип МВ \*

Медичний висновок про тимчасову непрацездатність

Категорія МВ \*

Захворювання або травма загального характеру

Створення уточнюючого МВТН

Епізод

f4e1f1bb-27ac-425a-825f-f32b2ba84796

Взаємодія

2f35b68f-3e48-4af8-913a-6573631bf057

**Початок періоду дійсності МВТН**

2021-08-11 13:45



**Кінець періоду дійсності МВТН**

2021-08-14 13:45



Як результат ми повинні отримати наступне:

- Початок нового випадку лікування – Ні

- Дострокове закриття попереднього МВТН – вказати дату закриття

В результаті дата закриття зміниться:

.....	.....
Посилання на взаємодію	<a href="#">5dbde995-2b4d-4253-8b27-56fd2e25beb3</a>
Період непрацездатності	з 2023-05-16 16:09:00 по 2023-05-17 01:00:00

## Продовження періоду непрацездатності МВТН

Для того, щоб продовжити період непрацездатності МВТН, потрібно зайти в епізод, період МВТН для якого потрібно продовжити, створити в ньому новий МВТН. При цьому:

- **Зазначити, що це не новий випадок лікування**, для цього не потрібно ставити галочку “Початок нового випадку лікування”;
- **Зазначити початок періоду дійсності МВТН** – поточну дату та час;
- **Зазначити кінець періоду дійсності МВТН** – нову дату, до якої потрібно продовжити попередній МВТН.

Створення висновка про тимчасову непрацездатність

**Початок нового випадку лікування**

для випадків, які однозначно вказують на початок нового випадку лікування, і не дозволяють проовжувати будь-які існуючі

Тип МВ \*

Медичний висновок про тимчасову непрацездатність

Категорія МВ \*

Захворювання або травма загального характеру

Створення уточнюючого МВТН

Епізод

55bde533-d789-419b-aaf0-8ee6cd6c0ad2

Взаємодія

41c9c3b8-dab9-48b0-a7e0-0b050698e630

**Початок періоду дійсності МВТН**

2021-08-11 15:10



**Кінець періоду дійсності МВТН**

2021-08-18 15:10



Як результат ми повинні отримати наступне:

- Початок нового випадку лікування – Ні
- Продовження попереднього МВТН – ввести термін, до якого продовжити

В результаті у висновку ми бачимо посилання на попередню взаємодію, та змінений період непрацездатності.

Автор МВ	Мишак Олег Володимирович, id:58c2edff-c90c-4e1f-93dd-86a277e8add7
Тип МВ	Медичний висновок про тимчасову непрацездатність
Категорія МВ	Захворювання або травма загального характеру
НМП	b7d96ea7-97ea-4a94-a05b-961fb1a8fb6c
Посилання на взаємодію	<a href="#">374929bc-4b5f-492c-850b-39945714e2b5</a>
Період непрацездатності	з 2023-05-16 16:10:00 по 2023-06-06 16:10:00
Пацієнт	а6с3da9b-6fe0-4caa-be1c-5e2bdd66ec63
Непрацездатна особа	а6с3da9b-6fe0-4caa-be1c-5e2bdd66ec63
Інформація щодо порушення режиму (за наявності)	Ні
Чи пов'язаний випадок непрацездатності з професійною діяльністю пацієнта	Ні
Чи зазначено алкогольне та/або наркотичне сп'яніння як причина виникнення тимчасової непрацездатності	Ні
Проведено реєстрацію непрацездатності, що виникла за кордоном	Ні
Обраний метод автентифікації	(не задано)

Дякую за увагу!