

Створення електронного рецепту на наркотичні засоби, психотропні речовини і прекурсори

Для створення електронного рецепту нам потрібно буде пройти всього 3 кроки: ідентифікацію пацієнта, створення ЕМЗ та створення електронного рецепту, тож давайте починати.

Ідентифікація пацієнта

В першу чергу нам потрібно знайти пацієнта, тому натискаємо зліва на "Пацієнти" та обираємо пошук пацієнта.

The screenshot shows the nHEALTH system interface. The left sidebar contains navigation options: Звіти, Пацієнти (with sub-options: Заплановані візити, Пошук пацієнта, Неідентифікований пацієнт, Об'єднання записів пацієнта), Направлення, Плани лікування, Дані закладу, and Мої дані. The main content area is titled "Безпека" and contains information about the user's access permissions and password requirements. Below this is the "Особисті дані" section with a table of personal information.

Безпека	
Поточний дозвіл для роботи з eHealth. Оновлюється автоматично системою МІС, поки діє дозвіл поновлення (див. нижче)	Дозволено до 02/11/2022 14:30
Можливість автоматичного оновлення поточного дозволу для роботи з eHealth. Увага! Пароль входу в систему eHealth необхідно змінювати не рідше одного разу на 3 місяці. Інакше доступ до системи eHealth буде припинено!	Дозволено до 14/11/2022 10:50 Оновити дозвіл для роботи у системі eHealth
Пароль входу в МІС nHealth. Перейдіть за посиланням для зміни пароля входу в МІС nHealth. ! Це необхідно робити періодично. ! Використовуйте складні паролі.	Змінити пароль входу в МІС nHealth

Особисті дані	
id	da61dc88-e32c-4c5b-9f07-3dd48bc68d0c
Підрозділ	Червень2022
ПІБ	Мишак Олег Володимирович
Дата народження	1982-02-08

Далі ідентифікуємо нашого пацієнта вказавши його Ім'я, Прізвище та дату народження. Та натискаємо кнопку "Шукати" як зображено нижче.

The screenshot shows the patient search form in the nHEALTH system. The breadcrumb navigation is "Головна / Пацієнти / Пошук пацієнта". The form is titled "Пошук за даними пацієнта" and contains several input fields: Прізвище (Шевченко), Ім'я (Тарас), По батькові, Дата народження (1990-01-01), РНОКПП, Номер телефону (+380), and Свідоцтво про народження. A "Шукати" button is located at the bottom left of the form.

Після того як ми знайшли пацієнта необхідно перейти в його медичну картку, в нашій МІС вона відображена у вигляді ID цієї картки, необхідно натиснути саме на нього.

preprod.ehealth.vikisoft.kiev.ua/patient/search?PatientSearch%5Blast_name%5D=Шевченко&PatientSearch%5Bfirst_n...

nHEALTH capitation & reimbursement

Навчання Технічна підтримка Кабінет Вийти (myshak_endo@yopmail.com)

Звіти

Пацієнти

Направлення

Плани лікування

Дані закладу

Мої дані

Головна / Пацієнти / Пошук пацієнта

Результати пошуку:

Шевченко Тарас Григорович , 1990-01-01 р.н. (Україна Київ), стать: чоловіча , картка пацієнта: 5dc4b592-fd9c-4ca0-91ba-422de4760ef3

Об'єднання записів про пацієнта: об'єднать немає.

Оновити запис про пацієнта

Управління методами автентифікації

Пошук за даними пацієнта

Прізвище * Ім'я * По батькові Дата народження *

Шевченко Тарас 1990-01-01

РНОКПП Номер телефону Свідоцтво про народження

+380

Шукати

Створення ЕМЗ

Після того як ми перейшли в медичну картку пацієнта необхідно зафіксувати прийом пацієнта, для цього нам потрібно створити Електронний медичний запис (ЕМЗ). Він складається з епізоду та взаємодії, тому відповідно натискаємо на "Епізоди і взаємодії".

preprod.ehealth.vikisoft.kiev.ua/patient/card/5dc4b592-fd9c-4ca0-91ba-422de4760ef3?last_name=Шевченко&first_n...

nHEALTH capitation & reimbursement

Навчання Технічна підтримка Кабінет Вийти (myshak_endo@yopmail.com)

Головна / Пацієнти / Картка пацієнта # 5dc4b592-fd9c-4ca0-91ba-422de4760ef3

Статус: Потребує верифікації

Опис статусу: Виконано процес створення або оновлення персоні та виконані умови одного з правил верифікації. Потребує ручної перевірки співробітниками НСЗУ.

Пацієнт

ПІБ: Шевченко Тарас Григорович

Стать: чоловіча

Дата народження: 1990-01-01 (Україна, Київ)

Важлива інформація

Епізоди і взаємодії

Діагностичні звіти

Процедури

Важлива інформація

Алергії Імунізації

Особливі стани Діагнози

Спостереження Ризики

Пристрої Ствердження

Створюємо новий епізод, натиснувши кнопку, як зображено нижче.

nHEALTH capitation & reimbursement

Навчання Технічна підтримка Кабінет Вийти (myshak_endo@yopmail.com)

Головна / Пацієнти / Картка пацієнта #5dc4b592-fd9c-4ca0-91ba-422de4760ef3 / Епізоди і взаємодії медичної допомоги

Пацієнт

ПІБ: Шевченко Тарас Григорович
Стать: чоловіча
Дата народження: 1990-01-01 (Україна, Київ)

Важлива інформація

Епізоди і взаємодії

Діагностичні звіти

Процедури

Медичні висновки

Історичні медичні записи

Рецепти

Епізоди і взаємодії

За епізодами За візитами Без групування

+ Новий епізод

Пошук епізодів пацієнта 🔍

Зверніть увагу - ви бачите результат пошуку! Скинути фільтр

Показувати по 10 записів

Епізод (детально)	#e2f961c2-bfb0-424d-94b3-fa36df65f1f5
Назва	R05 Кашель
Дата відкриття	2022-11-3 10:01
Статус	Діючий
Тип	Лікування
Медичний працівник	Олег Володимирович Мишак ("ВІКІСОФТ")
Взаємодії за епізодом	
Додати взаємодію	

При створенні епізоду обов'язково вказуємо назву(тобто код за ICD10) та тип епізоду. Час епізоду встановлюється автоматично, за необхідності його можна змінити. Та натискаємо кнопку "Зберегти".

nHEALTH capitation & reimbursement

Навчання Технічна підтримка Кабінет Вийти (myshak_endo@yopmail.com)

Головна / Пацієнти / Картка пацієнта #5dc4b592-fd9c-4ca0-91ba-422de4760ef3 / Епізоди і взаємодії / Створення епізоду медичної допомоги

Пацієнт

ПІБ: Шевченко Тарас Григорович
Стать: чоловіча
Дата народження: 1990-01-01 (Україна, Київ)

Важлива інформація

Епізоди і взаємодії

Діагностичні звіти

Процедури

Медичні висновки

Історичні медичні записи

Рецепти

Плани лікування

Створення епізоду медичної допомоги

ID #566f0829-9349-4f43-a6b4-3b4269bece90

Назва *

R05 Кашель x

Пошук по МКХ-10 за кодом або назвою. Введіть не менш як 3 символа.

Додати до назви

Час початку * 2022-11-03 13:03

Тип * Лікування

Зберегти

Чекаємо поки епізод синхронізується, після чого вас буде перенаправлено на сторінку «Епізоди і взаємодії».

nHEALTH capitation & reimbursement

Навчання Технічна підтримка Кабінет Вийти (myshak_endo@yopmail.com)

Обробка запиту на стороні ЦК eHealth

Перевірка реєстрації запиту на ЦК ехелс ... поставлений в чергу обробки 🕒

Запит результатів обробки...успішно оброблений ✓

Ви будете перенаправлені на сторінку епізодів та взаємодій пацієнта через 10 секунд ...

→ Сторінка епізоду
→ Епізоди пацієнта

Після того як епізод був успішно створений необхідно створити взаємодію з пацієнтом. Для цього натискаємо кнопку, як показано нижче.

nHEALTH capitation & reimbursement Навчання Технічна підтримка Кабінет Вийти (myshak_endo@yopmail.com)

Головна / Пацієнти / Картка пацієнта #5dc4b592-4d9c-4ca0-91ba-422de4760ef3 / Епізоди і взаємодії медичної допомоги

Пацієнт

ПІБ: Шевченко Тарас Григорович
Стать: чоловіча
Дата народження: 1990-01-01 (Україна, Київ)

Важлива інформація

Епізоди і взаємодії

Діагностичні звіти

Процедури

Медичні висновки

Історичні медичні записи

Рецепти

Епізоди і взаємодії

За епізодами За візитами Без групування

[+ Новий епізод](#)

Пошук епізодів пацієнта 🔍

Зверніть увагу - ви бачите результат пошуку! Скинути фільтр

Показувати по 10 записів

Епізод (детально)	#566f0829-9349-4f43-a6b4-3b4269bесе90
Назва:	R05 Кашель
Дата відкриття:	2022-11-3 13:03
Статус:	Діагноз
Тип:	Лікування
Медичний працівник:	Олег Володимирович Мишак ("ВІКІСОФТ")
Взаємодії за епізодом:	

[Додати взаємодію](#)

На сторінці взаємодії заповнюємо дані, які підкреслено червоною лінією.

nHEALTH capitation & reimbursement Навчання Технічна підтримка Кабінет Вийти (myshak_endo@yopmail.com)

Головна / Пацієнти / Картка пацієнта #5dc4b592-4d9c-4ca0-91ba-422de4760ef3 / Епізоди і взаємодії медичної допомоги

Пацієнт

ПІБ: Шевченко Тарас Григорович
Стать: чоловіча
Дата народження: 1990-01-01 (Україна, Київ)

Важлива інформація

Епізоди і взаємодії

Діагностичні звіти

Процедури

Медичні висновки

Історичні медичні записи

Рецепти

Плани лікування

Доступ до EM3, що містять елементи обмежувальних груп

Формування пакету даних взаємодії #649071e7-0e14-437e-b485-bce2689a0f41

Взаємодія

Медичний працівник Місце надання послуги

Мишак Олег Володимирович Виберіть...

Візит **Епізод МД**

2022-11-3 R05 Кашель | ||

Дата взаємодії * **Пріоритет ***

2022-11-03 13:03 Ургентний

Клас взаємодії * **Тип ***

Виберіть... Виберіть...

Причини звернення

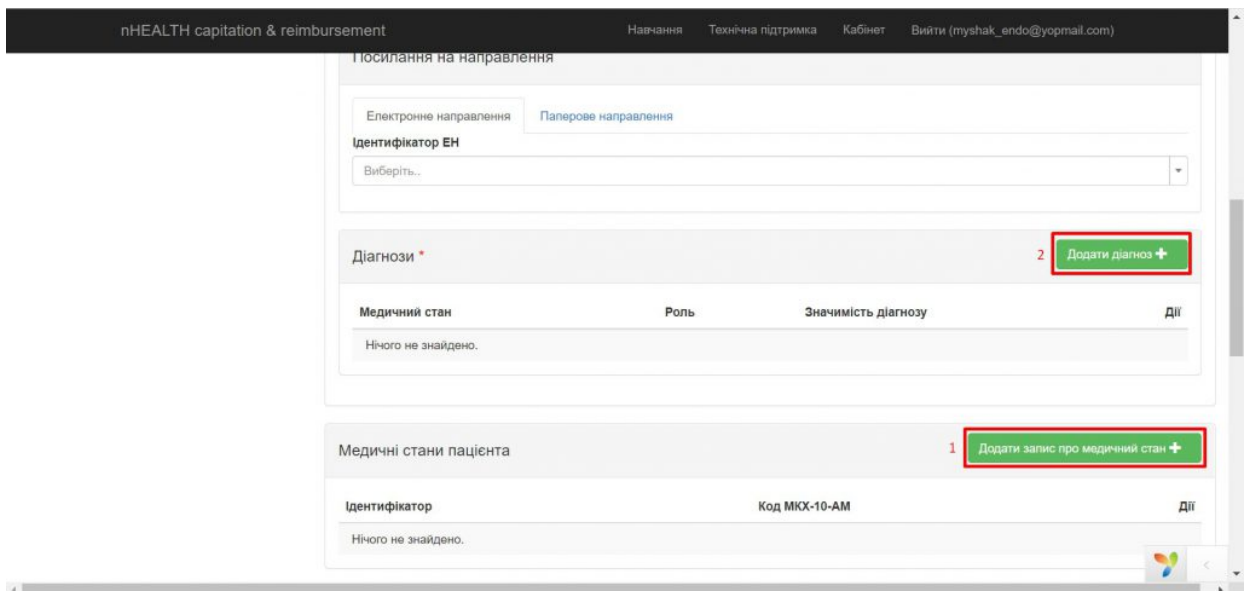
Виберіть...

Категорія послуги **Дії / Послуги ***

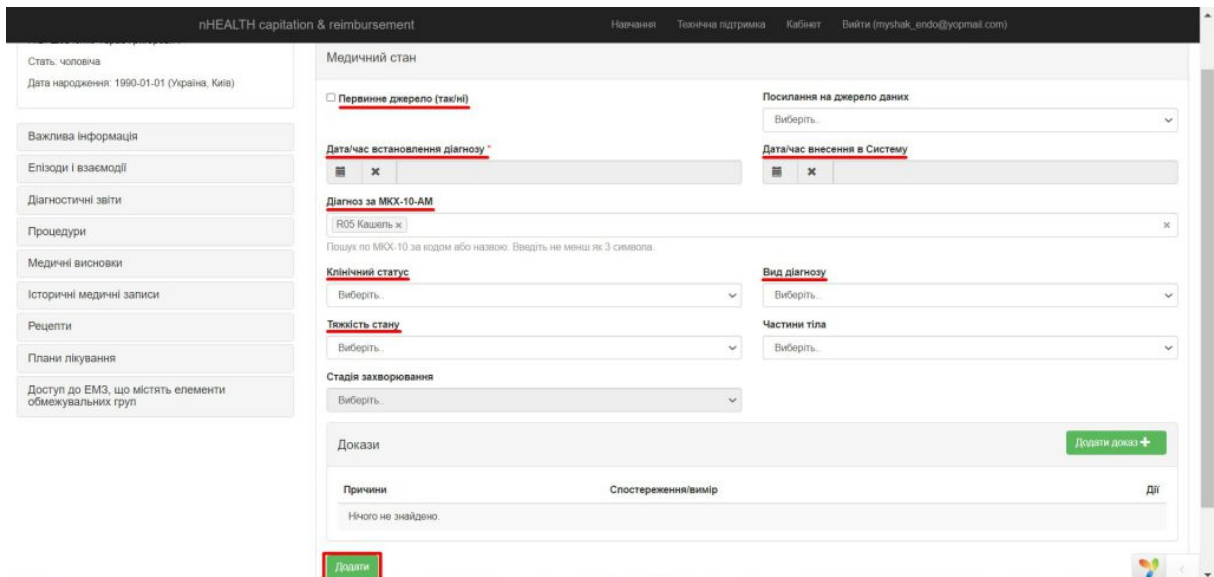
Виберіть... Виберіть...

Необхідно заповнити "Дії / Послуги".

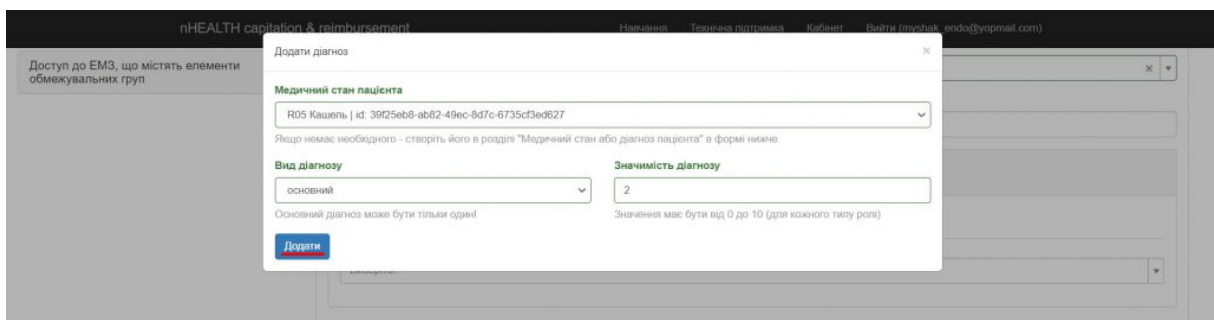
Далі необхідно заповнити дані про медичний стан пацієнта, а вже після цього заповнити діагноз. Заповнювати потрібно саме в цьому порядку!



Заповнюємо дані в медичному стані пацієнта, що позначені червоною лінією нижче. Після того як заповнили всі дані натискаємо «Додати».



Далі додаємо діагноз, обов'язковими до заповнення є поля «Медичний стан пацієнта» та «Вид діагнозу». Оскільки діагнозів може бути декілька, як мінімум один з них має бути основним. Натискаємо "Додати", після цього спускаємо до самого низу і натискаємо "Сформувати пакет та відправити в ЦК eHealth".



На цьому етапі заявку на взаємодію необхідно підписати електронним ключем. Для цього заповнюємо «Центр сертифікації», що видав вам ключ, вибираємо сам файловий ключ (здійснюємо пошук на комп'ютері) та вводимо пароль від ключа. Якщо всі дані заповнено натискаємо «Зчитати», далі натискаємо «Ок», після цього стане доступна кнопка «Підписати».

nHEALTH capitation & reimbursement

Навчання Технічна підтримка Кабінет Вийти (myshak_endo@yopmail.com)

Пацієнти
Направлення
Плани лікування
Дані закладу
Мої дані

Підтвердження даних кваліфікованим електронним підписом

Крок 1.
Оберть центр сертифікації ключів

Центр сертифікації

КНЕДП ІДД ДПС

Крок 2.
Оберть файл з особистим ключем (зазвичай з ім'ям Key-6.dat) та вкажіть пароль захисту

Файл з особистим ключем Пароль захисту ключа

Key-6_Oleg_new.dat Обрати ***** Стерти

Інформація про особистий ключ. Дані про власника Переглянути сертифікати Зберегти інф. про ключ

Параметри підпису: Алгоритм підпису: ДСТУ-4145
Формат підпису: 3 повними даними для перевірки (CADES-X Long)
Додавати позначку часу від даних: так
Додавати повні дані для перевірки: так

Крок 3

Підписати та завантажити підписаний файл на сервер

Створення електронного рецепту

Якщо взаємодія була успішно підписана та не містить помилок, то у полі «Взаємодії за епізодом» ви побачите свою взаємодію зі статусом «Завершений». Далі необхідно буде перейти у вкладку «Рецепти».

nHEALTH capitation & reimbursement

Навчання Технічна підтримка Кабінет Вийти (myshak_endo@yopmail.com)

Головна / Пацієнти / Картка пацієнта #5dc4b592-fd9c-4ca0-91ba-422d64760ef3 / Епізоди і взаємодії медичної допомоги

Пацієнт

ПІБ: Шевченко Тарас Григорович
Стать: чоловіча
Дата народження: 1990-01-01 (Україна, Київ)

Важлива інформація

Епізоди і взаємодії

Діагностичні звіти

Процедури

Медичні висновки

Історичні медичні записи

Рецепти

Плани лікування

Епізоди і взаємодії

За епізодами За візитами Без групування

+ Новий епізод

Пошук епізодів пацієнта

Зверніть увагу - ви бачите результат пошуку! Сізнати фільтр

Показувати по 10 записів

Епізод (детально)	#566f0829-9349-4f43-a6b4-3b4269b6e90
Назва	R05 Кашель
Дата відкриття	2022-11-3 13:03
Статус	Діючий
Тип	Лікування
Медичний працівник	Олег Володимирович Мішак ("ВІКІСОФТ")
Взаємодія за епізодом	2022-11-3 13:03 Візит пацієнта в заклад Завершений
Додати взаємодію	

Епізод (детально) #a7981e238b0424404b3e3b4865116

На цій сторінці ми побачимо які рецепти вже виписували пацієнту та у нас є можливість виписати новий рецепт, натискаємо на цю кнопку.

← → ↻ preprod.ehealth.wikisoft.kiev.ua/patient/card/5dc4b592-fd9c-4ca0-91ba-422de4760ef3/medication-requests

nHEALTH capitation & reimbursement Навчання Технічна підтримка Кабінет Вийти (myshak_endo@yopmail.com)

Головна / Пацієнти / Рецепти. Картка пацієнта # 5dc4b592-fd9c-4ca0-91ba-422de4760ef3

Пацієнт

ПІБ: Шевченко Тарас Григорович
Стать: чоловіча
Дата народження: 1990-01-01 (Україна, Київ)

Важлива інформація

Епізоди і взаємодії

Діагностичні звіти

Процедури

Медичні висновки

Історичні медичні записи

Рецепти. Картка пацієнта # 5dc4b592-fd9c-4ca0-91ba-422de4760ef3

[+ Виписати новий рецепт](#)

Показувати по записів

eID	Номер рецепту	Створений	Дата початку курсу лікування	Дата закінчення курсу лікування	Статус
b0653095-c791-4e0b-a3ab-b8ea02b2361c	0000-4HX1-Т6КА-AA01	2022-10-27	2022-10-27	2022-11-06	Діючий Детально
7ef5fdb7-3d19-4567-b831-a410cf75aacd	0000-4E39-3X8X-4379	2022-08-01	2022-08-01	2022-08-04	Прострочений Детально

Показано с 1 по 2 из 2 записів Попередня Наступна

В першу чергу нам потрібно вибрати за якою програмою ми будемо виписувати рецепт та обрати епізод і взаємодію на основі яких він створюється.

← → ↻ preprod.ehealth.wikisoft.kiev.ua/medication-request/create/5dc4b592-fd9c-4ca0-91ba-422de4760ef3

nHEALTH capitation & reimbursement Навчання Технічна підтримка Кабінет Вийти (myshak_endo@yopmail.com)

Стать: чоловіча
Дата народження: 1990-01-01 (Україна, Київ)

Важлива інформація

Епізоди і взаємодії

Діагностичні звіти

Процедури

Медичні висновки

Історичні медичні записи

Рецепти

Плани лікування

Доступ до ЕМЗ, що містять елементи обмежувальних груп

Загальні дані

Номер медичної карти амбулаторного хворого *

ID лікаря *

ID підрозділа *

Дата початку дії *

Поточна дата

Дата початку лікування *

Дорівнює поточній даті якщо в пацієнта немає на момент виписування ЕР іншого терміну лікування тим самим ЛЗ (МНН). В іншому випадку розраховується автоматично

Дата закінчення лікування *

Розраховується автоматично виходячи з визначеної тривалості курсу лікування

Мета призначення ліків *

Спосіб використання ліків *

Медична програма, в рамках якої виписано рецепт *

Детально

Ідентифікатор епізоду

Ідентифікатор взаємодії *

Дата створення рецепту не може перевищувати дату взаємодії, в рамках якої випищується рецепт, більше ніж на 7 днів.

Після того спускаємо нижче, обираємо препарат, який ми хочемо виписати пацієнту та вказуємо його добову дозу, разову дозу, тривалість курсу лікування, кількість, інструкцію по дозуванню. Кількість лікарського засобу буде поражена після введення добової дози та тривалості курсу лікування. Після вводу всіх необхідних полів натискаємо Зберегти.

← → ↻ preprod.ehealth.vikisoft.kiev.ua/medication-request/create/5dc4b592-fd9c-4ca0-91ba-422de4760ef3

nHEALTH capitation & reimbursement Навчання Технічна підтримка Кабінет Вийти (myshak_endo@yopmail.com)

Міжнародна непатентована назва | форма випуску | сила дії | кількість в упаковці

метадон 5 мг, таблетки
Форма випуску: таблетки
Сила дії: 10шт
Упаковка: 10/100
Підтримуюча добова доза: шт, максимальна добова доза: шт
Складові ЛЗ:
метадон, дозування: 5 мг на 1 шт
Максимально допустима кількість ЛЗ, що дозволена до випускування в 1 рецепті: Необмежено

Добова доза лікарського засобу * Оддиниця виміру *

Разова доза лікарського засобу (на один прийом) * Оддиниця виміру *

Тривалість курсу лікування * Кількість лікарського засобу *

Інструкція по дозуванню *

[Зберегти](#)

Після того як заявку була успішно створена її необхідно підписати.

← → ↻ preprod.ehealth.vikisoft.kiev.ua/medication-request-request/e70bf7c0-c315-4ef8-ad53-9c314a842f6f

nHEALTH capitation & reimbursement Навчання Технічна підтримка Кабінет Вийти (myshak_endo@yopmail.com)

- Звіти
- Пацієнти
- Направлення
- Плани лікування
- Дані закладу
- Мої дані

Заявка на рецепт успішно створена.

Заявка на рецепт № e70bf7c0-c315-4ef8-ad53-9c314a842f6f (статус: **Нова**)

Можливі операції

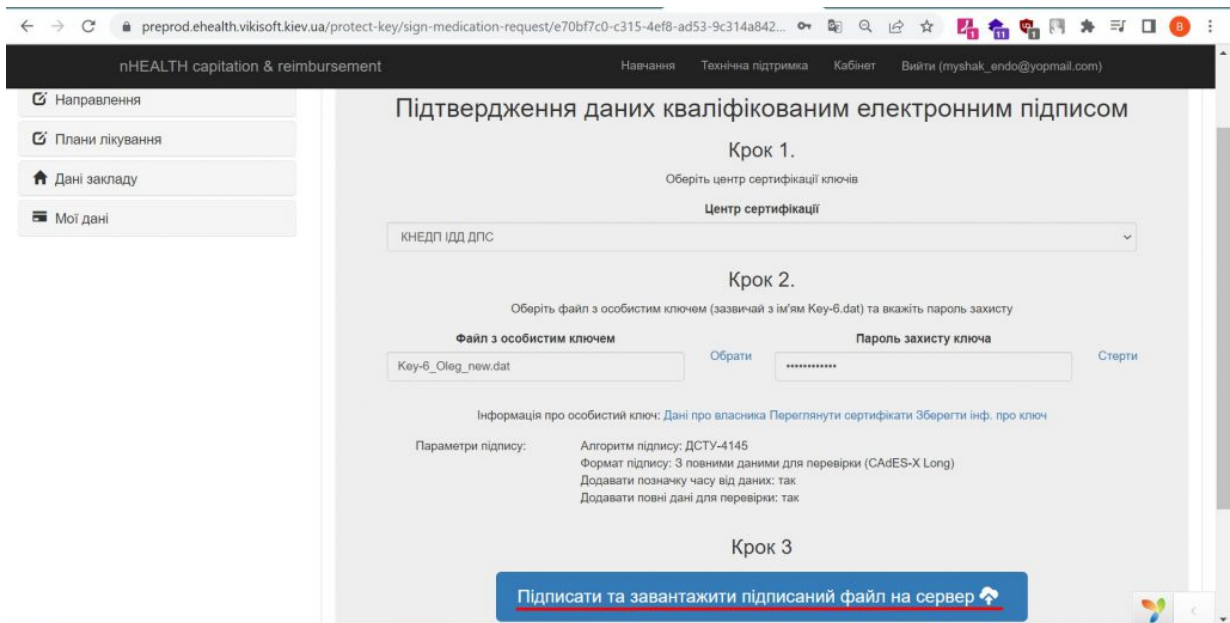
Коригування заявки
[Коригування](#)

Відхилити заявку
[Відхилити](#)

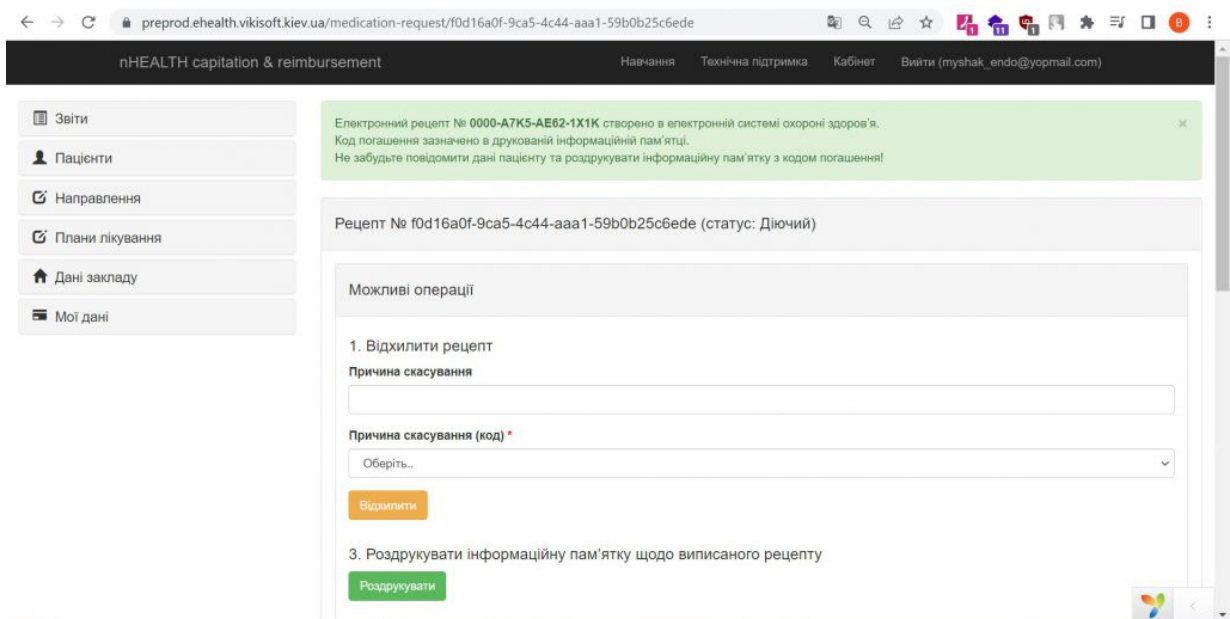
Підписати заявку
[Підписати](#)

Деталі рецепту

Процес підпису вам вже знайомий, тож вводимо всі необхідні дані і підписуємо наш рецепт.



Після цього наш рецепт буде успішно створений. Якщо у пацієнта метод автентифікації - смс, то йому відповідно прийде номер і код рецепту за допомогою смс. Якщо у пацієнта метод автентифікації - через документи, то для такого пацієнта необхідно роздрукувати рецепт.



На цьому створення рецепту було завершено.